



**BBPOM
DI JAYAPURA**

BerAKHLAK # bangga melayani bangsa
Berorientasi Pelayanan Akuntabel Kompeten
Harmonis Loyal Adaptif Kolaboratif

LAPORAN TAHUNAN BALAI BESAR POM DI JAYAPURA 2022



SAMBUTAN KEPALA BALAI BESAR POM DI JAYAPURA

Puji syukur kami panjatkan kepada Tuhan Yang Maha Esa atas karunia dan anugerah-Nya sehingga Balai Besar POM di Jayapura dapat menyelesaikan tugas dan fungsi sesuai Visi dan Misi Badan POM. Sebagai upaya mewujudkan visi Badan POM, Balai Besar POM di Jayapura melaksanakan program pengawasan Obat dan Makanan dengan memperkuat kerjasama lintas sektor serta memberdayakan dan meningkatkan peran masyarakat dalam pengawasan Obat dan Makanan.



Sepanjang tahun 2022, Balai Besar POM di Jayapura terus berupaya memberikan perlindungan yang lebih baik kepada masyarakat terhadap Obat dan Makanan ilegal, yang tidak memenuhi persyaratan mutu, keamanan, dan kemanfaatan dengan mengintensifkan koordinasi, komunikasi, dan kerjasama dengan semua lintas sektor, melakukan *sharing* data, informasi, dan pendampingan, serta memanfaatkan media sosial dan media elektronik lainnya untuk melakukan penyebaran informasi seluas-luasnya kepada masyarakat. Selain itu, program pendampingan UMKM sektor produksi Obat dan Makanan secara jempot bola dilakukan secara intens, agar potensi lokal spesifik Papua dapat diproduksi sesuai standar yang ditetapkan, yang pada akhirnya akan memberikan manfaat ekonomi secara langsung kepada masyarakat.

Komitmen Balai Besar POM di Jayapura ditunjukkan dengan terus melakukan *continuous improvement* di berbagai bidang antara lain meningkatkan kualitas pelayanan publik, optimalisasi sumber daya, penguatan organisasi, penataan tata laksana, penataan manajemen sumber daya manusia, dan peningkatan akuntabilitas kinerja sebagai implementasi program Reformasi Birokrasi. Dalam rangka Pembangunan Zona Integritas menuju Wilayah Bebas Korupsi/Wilayah Birokrasi

Bersih Melayani tahun 2023, Balai Besar POM di Jayapura dengan menerapkan motto “Membangun di Timur, Melayani dengan Hati” (MTMH), telah melakukan upaya perbaikan dalam meningkatkan kualitas pengawasan dan pelayanan melalui berbagai inovasi, seperti Matoa (Mari Tong Bicara), Noken (Nengok Sampel Online), SAGU Papua (Siap dAmpinGi UMKM Papua), KASBI (Kami Siap Berbagi Informasi), PINANGSIRI (Pengujian Sampel Ganja Selesai Satu HaRI), PACE MENYAPA, dan K@PK (KeluargA Pantang Korupsi).

Prestasi yang didapatkan Balai Besar POM di Jayapura tentunya menjadi pemicu untuk terus melangkah lebih baik ke depannya. Beberapa catatan prestasi penting yaitu penghargaan oleh Direktorat Reserse Kriminal Khusus Polda Papua atas keaktifan Penyidik Pegawai Negeri Sipil (PPNS) Balai Besar POM di Jayapura dalam Penegakan Hukum Tindak Pidana Bidang Obat dan Makanan di Provinsi Papua. Selain itu, juga penghargaan oleh Direktorat Reserse Narkoba Polda Papua atas kerjasama dan dukungan Balai Besar POM di Jayapura dalam upaya Pencegahan dan Pemberantasan Penyalahgunaan dan Peredaran Gelap Narkoba dan Prekursor Narkoba.

Prestasi lain dari sisi peningkatan akuntabilitas kinerja, Balai Besar POM di Jayapura meraih pencapaian terbaik ketiga satuan kerja dengan kategori transaksi terbanyak penggunaan Kartu Kredit Pemerintah (KKP) Tahun Anggaran 2022 Tingkat Satuan Kerja (Satker) Lingkup KPPN Jayapura. Sedangkan prestasi dari sisi peningkatan pelayanan publik, Balai Besar POM di Jayapura meraih predikat Unit Penyelenggara Pelayanan Publik dengan Kategori Sangat Baik dari Badan POM.

Akhir kata kami ucapkan terima kasih kepada seluruh jajaran Balai Besar Pengawas Obat dan Makanan di Jayapura serta mitra kerja atas kinerja dan pencapaian yang diraih pada tahun 2022. Semoga Laporan Tahunan ini bermanfaat sebagai bahan evaluasi dan motivasi untuk terus berkarya bersama meningkatkan kinerja dalam upaya melayani dan melindungi masyarakat.

Jayapura, 14 Maret 2022

Kepala Balai Besar POM di Jayapura,



Mojaza Sirait, S.Si., Apt.

NIP. 19790210 2006042 1 003

TIM PENYUSUN LAPORAN TAHUNAN 2022

Pengarah/Pembina : Mojaza Sirait, S.Si, Apt

Penanggung Jawab : Dra. Nurjaya Kadir

Ketua : Doris Elyse Samallo, S.Farm, Apt

Anggota : Santi Mangisu, S.Si, Apt

Naila Shufa, S.Farm, Apt

Minarto, S.Farm, Apt

Arif Setiadi T, S.Farm, Apt

Akma Bertha A.Lagho, S.Farm, Apt

Wiria Sende Paiman, S.Farm, Apt

Elsa Elfrida Marpaung, S.Farm, Apt

Cici Rut Thrise Gren Sagala, SE

Petra Lucia Monica Hutajulu, S.Ak

Aris Munandar, SH

Ricky Sevianta, S.Kom

apt. Citra Dwi Lestari, S.Farm

apt. Fitriani Aulia Dewi, S.Farm

HIGHLIGHT

❖ JANUARI



Balai Besar POM di Jayapura melaksanakan KIE dalam bentuk Talkshow bersama dengan organisasi Profesi Ikatan Apoteker Indonesia Pengurus Daerah Papua.



Balai Besar POM di Jayapura berkolaborasi dengan PMI Jayapura menggelar aksi Donor Darah. Dalam suasana semarak perayaan HUT BPOM ke-21

❖ FEBRUARI



Balai Besar POM di Jayapura melaksanakan Koordinasi dengan Kepala KPPBC Tioe Madya Pabean C Jayapura Edy Susanto dan Kepala seksi P2 Robinsar Samosir pada hari Senin, 14 Februari 2022 di Kantor Pengawasan dan Pelayanan Bea dan Cukai Tipe Madya Pabean C Jayapura

❖ MARET

Balai Besar POM di Jayapura melaksanakan kegiatan Forum Advokasi Komitmen Pemerintah Daerah dan Lintas Sektor Tingkat Kabupaten, Biak Numfor



❖ APRIL



Balai Besar POM di Jayapura menghadiri Talkshow dengan tema "Intensifikasi Pengawasan Pangan Menjelang Ramadhan dan Idul Fitri 2022" di TVRI Papua

❖ MEI

Balai Besar POM di Jayapura melaksanakan koordinasi dengan Kepala Kejaksaan Tinggi Papua dan Asisten Pidana Umum Kejaksaan Tinggi Papua dalam rangka meningkatkan efektifitas penanganan tindak pidana obat dan makanan di Kantor Kejaksaan Tinggi Provinsi Papua

Balai Besar POM di Jayapura melakukan kegiatan Komunikasi & Koordinasi dengan Kepala Dinas Penanaman Modal dan Pelayanan Terpadu Satu Pintu Kabupaten

Keroom dan Kepala Dinas Kesehatan Kabupaten Keroom untuk membangun sinergisme, khususnya dalam pendampingan UMKM sektor produksi di bidang obat dan makanan di Kabupaten Keerom.



Kabupaten Keerom memiliki potensi sumber daya alam dan dapat diolah menjadi produk obat dan makanaa antara lain sagu, buah merah, jagung, serai dan produk pertanian lainnya, dimana produk- produk tersebut sejauh ini masih hanya berupa produk pangan segar, belum dikembangkan menjadi produk pangan olahan ataupun obat tradisional.

❖ JUNI



Balai Besar POM di Jayapura Melakukan pengambilan Sumpah PNS dan Pelantikan Pejabat Fungsional di Aula Balai Besar POM Jayapura.



Balai Besar POM di Jayapura telah dilaksanakan Audit Internal QMS ISO 9001:2015 oleh auditor terdiri dari 5 orang Auditor QMS Badan POM (3 orang dari BBPOM Manokwari dan 2 orang dari BBPOM Jayapura) pada tanggal 7-8 Juni 2022 di Aula Balai Besar POM di Jayapura.



Dalam rangka melanjutkan Program Prioritas Nasional “Pangan Jajanan Anak Usia Sekolah (PJAS) Balai Besar POM di Jayapura menyelenggarakan rangkaian kegiatan Bimbingan Teknis Keamanan Pangan untuk Kader Keamanan Pangan Sekolah di Kabupaten Jayawijaya, Kabupaten Nabire dan Kabupaten Biak Numfor



Balai Besar POM di Jayapura melaksanakan Kegiatan Bimbingan Teknis Kader Keamanan Pangan dalam rangka kegiatan Intervensi GKPD di tahun 2022 yang

dilaksanakan di 5 Kelurahan / Kampung di 3 Kabupaten yaitu Kelurahan Snerbo dan Brambaken di Kabupaten Biak, Kampung Honelama di Kabupaten Jayawijaya serta Kelurahan Girimulyo dan Karang Tumaritis di Kabupaten Nabire.



❖ JULI

Balai Besar POM di Jayapura melakukan rapat koordinasi dan konsolidasi dengan Pengurus Daerah Ikatan Apoteker Indonesia Provinsi Papua untuk agenda penyamaan persepsi tentang penerapan peraturan perundang-undangan khususnya Permenkes 31 tahun 2016 tentang Perubahan Atas Peraturan Menteri Kesehatan Nomor 889/ Menkes/ Per/ V/2011 tentang Registrasi, Izin Praktik, Dan Izin Kerja Tenaga Kefarmasian.



Balai Besar POM di Jayapura melaksanakan pelatihan pengawasan pangan aman dari bahan berbahaya bagi petugas dari Bidang Pengelolaan Pasar Dinas Perindag Kabupaten Supiori pada tanggal 12-14 Juli 2022 di Aula Balai Besar POM di Jayapura

Balai Besar POM di Jayapura menyelenggarakan Pemilihan Duta Kosmetik Aman yang merupakan bagian dari Program Goes to School and Campus Badan POM di Aula Kantor Balai Besar POM di Jayapura



Balai Besar POM di Jayapura hadir pada kegiatan Pengenalan Kehidupan Kampus bagi Mahasiswa Baru yang menjelaskan tentang organisasi, tugas dan fungsi serta berbagai program kegiatan yang dilakukan oleh BBPOM di Jayapura dalam rangka mengawal mutu dan keamanan Obat dan Makanan di Provinsi Papua, dan dilanjutkan dengan materi Cek KLIK dan BPOM Mobile kepada ratusan mahasiswa baru yang hadir secara luring maupun daring di Kampus Poltekes Kemenkes Padang Bulan Jayapura.



❖ AGUSTUS



Balai Besar POM di Jayapura telah dilaksanakan audit Surveillance ISO 9001:2015 secara Daring/Remote oleh Auditor dari Sucofindo ICS Pada tanggal 23 Agustus 2022 di Kantor Balai Besar POM di Jayapura



Balai Besar POM di Jayapura tetap berkomitmen penuh bagi pendampingan UMKM sektor produksi Obat dan Makanan di provinsi Papua hingga terus berupaya aktif bekerjasama ataupun berkolaborasi dengan instansi lintas sektor terkait.

❖ SEPTEMBER



Balai Besar POM di Jayapura melaksanakan Pelatihan Internal dalam rangka meningkatkan kompetensi personil pengujian laboratorium mikrobiologi dalam

hal uji potensi antibiotic di Aula Balai Besar POM di Jayapura

Balai Besar POM di Jayapura melakukan koordinasi dan Advokasi dengan Pemerintah Daerah Kabupaten Nabire untuk memperkuat komitmen serta dukungan Pemerintah Daerah.



❖ OKTOBER

Balai Besar POM di Jayapura melakukan audiensi dengan Wakil Kepala Kejaksaan Tinggi Papua, Jehezkiel Devy Sudarso, S.H, C.N. yang didampingi Asisten Pidana Umum Riyadi, SH Pada hari Selasa, 11 Oktober 2022 di Kantor Kejaksaan Tinggi Provinsi Papua.



Balai Besar POM di Jayapura melakukan Podcast dengan Pengurus Cabang IAI (Ikatan Apoteker Indonesia) Kota Jayapura untuk Sinergisme PC IAI Kota Jayapura dan

BBPOM di Jayapura Dalam Pembinaan dan Pengawasan Sarana Kefarmasian di Jayapura.

❖ NOVEMBER

Balai Besar POM di Jayapura menyelenggarakan kegiatan Komunikasi Informasi dan Edukasi Perkuatan Sinergitas Penta Heliks dalam Penanganan Obat Tradisional Mengandung Bahan Kimia Obat



Balai Besar POM di Jayapura telah melakukan kegiatan Monitoring Cara distribusi Obat Yang Baik (CDOB) pada Sarana PBF (Pedagang Besar Farmasi). Kegiatan ini dilakukan secara *Luring* dan *Daring* kepada PBF di Provinsi Papua, Papua Selatan, Papua Tengah dan Papua Pegunungan.



Balai Besar POM Jayapura melaksanakan program JAHE MANIS untu melakukan KIE kepada para stakeholder

terkait serta para pelaku usaha dan konsumen untuk meningkatkan pemberdayaan masyarakat agar dapat memilih dan menggunakan kemasan pangan yang aman dan bermutu.

❖ DESEMBER



Balai Besar POM di Jayapura melakukan Intensifikasi Pemeriksaan Sarana Distribusi Pangan Dalam rangka mendukung pelaksanaan hari besar Natal dan Tahun Baru 2023 di Papua,



Balai Besar POM di Jayapura dalam acara Dialog Interaktif Talkshow Intensifikasi Pengawasan Pangan Menjelang Natal Tahun 2022 dan Menyambut Tahun Baru 2023 yang ditayangkan di TVRI Papua



Balai Besar POM di Jayapura melaksanakan kegiatan talkshow terkait Pengawasan pangan menjelang Natal 2022 dan Tahun Baru 2023 di RRI Jayapura

DAFTAR ISI

JUDUL

SAMBUTAN.....	i
HIGHLIGHT.....	iv
DAFTAR ISI.....	viii
DAFTAR TABEL.....	xi
DAFTAR GAMBAR.....	xii
DAFTAR GRAFIK.....	xiii

BAB I PENDAHULUAN

1.1 Gambaran Umum Institusi.....	1
1.2 Visi dan Misi Balai Besar POM di Jayapura.....	3
1.3 Budaya Organisasi.....	3
1.4 Membangun di Timur, Melayani dengan Hati (MTMH).....	6
1.5 Kegiatan Utama Balai Besar POM di Jayapura Tahun 2022.....	7
1.6 Kegiatan Prioritas Balai Besar POM di Jayapura Tahun 2022.....	8

BAB II KEADAAN UMUM DAN LINGKUNGAN

2.1 Lingkungan Eksternal.....	12
2.1.1 Data Umum Wilayah Kerja.....	12
2.1.2 Jumlah Sasaran Pengawasan di Wilayah Kerja BBPOM di Jayapura.....	14
2.2 Lingkungan Internal.....	18
2.2.1 Fasilitas.....	18
A. Luas Tanah.....	18
B. Luas Bangunan.....	18
C. Status Kepemilikan Tanah.....	18
D. Rumah Dinas.....	18
E. Penerangan.....	18
F. Sarana Komunikasi.....	19
G. Sumber Air.....	19
H. Kendaraan.....	19
I. Sumber Daya Manusia.....	20
J. Profil Kemampuan Tenaga Kerja Penguji.....	21
K. Pelatihan Uji Profisiensi.....	22



L	Jumlah Peralatan Laboratorium Pengujian Sesuai Standar Minimal Laboratorium.....	22
2.2.2	Sertifikasi/Akreditasi	23
2.2.3	Kerjasama berupa Kesepakatan Bersama (MoU) dan Perjanjian Kerja Sama (PKS)	23
2.2.4	Kerjasama dan Penghargaan/Rekognisi.....	23
2.2.5	Pengadaan Barang/Jasa.....	23
2.2.6	Anggaran.....	24
2.2.7	Laporan Penerimaan PNB.....	24

BAB III HASIL KEGIATAN PENGAWASAN OBAT DAN MAKANAN

3.1	Pengawasan Mutu, Keamanan, dan Kemanfaatan Obat.....	25
3.1.1	Sampling dan Pengujian Laboratorium Obat	25
3.1.2	Pemeriksaan Fasilitas Produksi Obat	27
3.1.3	Pemeriksaan Fasilitas Distribusi Obat dan Fasilitas Pelayanan Kefarmasian.....	28
3.2	Pengawasan Narkotika, Psikotropika, Prekursor dan Zat Adiktif	30
3.3	Pengawasan Mutu, Keamanan, dan Kemanfaatan Obat Tradisional	31
3.3.1	Sampling dan Pengujian Laboratorium Obat Tradisional.....	31
3.3.2	Pemeriksaan Fasilitas Produksi Obat Tradisional.....	32
3.3.3	Pemeriksaan Fasilitas Distribusi Obat Tradisional.....	33
3.4	Pengawasan Mutu, Keamanan, dan Kemanfaatan Suplemen Kesehatan	34
3.4.1	Sampling dan Pengujian Laboratorium Suplemen Kesehatan.....	34
3.4.2	Pemeriksaan Fasilitas Produksi Suplemen Kesehatan	35
3.4.3	Pemeriksaan Fasilitas Distribusi Suplemen Kesehatan.....	35
3.5	Pengawasan Mutu, Keamanan, dan Kemanfaatan Kosmetik.....	35
3.5.1	Sampling dan Pengujian Laboratorium Kosmetik.....	35
3.5.2	Pemeriksaan Fasilitas Produksi Kosmetik	37
3.5.3	Pemeriksaan Fasilitas Distribusi Kosmetik.....	37
3.6	Pengawasan Mutu dan Keamanan Produk Pangan dan Kemasan Pangan.....	38
3.6.1	Sampling dan Pengujian Laboratorium Produk Pangan dan Kemasan Pangan.....	38
3.6.2	Pemeriksaan Fasilitas Produksi Produk Pangan.....	41
3.6.3	Pemeriksaan Sarana Peredaran Pangan Olahan.....	43
3.6.4	Data Kasus Keracunan.....	44
3.6.5	Program Prioritas Nasional Keamanan Pangan.....	44
3.6.5.1	Desa Pangan Aman.....	45
3.6.5.2	Intervensi Keamanan Pangan Jajanan Anak Sekolah (PJAS).....	48
3.6.5.3	Pasar Pangan Berbasis Komunitas	53



3.7	Sertifikasi Produk dan Fasilitas Produksi dan/atau Distribusi Obat dan Makanan	55
3.8	Pemantauan Iklan dan Label.....	57
3.8.1	Pemantauan Iklan.....	57
3.8.2	Pemantauan Label	58
3.9	Penyidikan Kasus Tindak Pidana di Bidang Obat dan Makanan.....	59
3.10	Pemberdayaan Masyarakat / Konsumen.....	61
3.10.1	Pemberdayaan Masyarakat/Konsumen melalui Unit Layanan Pengaduan Konsumen (ULPK).....	61
3.10.2	Pemberdayaan Masyarakat/Konsumen secara Langsung.....	63
 BAB IV PERMASALAHAN		
A	Internal	67
B	Eksternal.....	68
C	Upaya yang Dilakukan.....	69
 BAB V PENUTUP		
A	Kesimpulan.....	71
B	Saran.....	74
 LAMPIRAN.....		
		75

DAFTAR TABEL

Tabel 1.1 Kegiatan Prioritas Balai Besar POM di Jayapura Tahun 2022	9
Tabel 2.1 Jumlah Sasaran Pengawasan di Provinsi Papua Tahun 2022	15
Tabel 2.2 Jumlah Sekolah di Provinsi Papua Tahun 2022.....	17
Tabel 2.3 Kendaraan Roda Empat di BBPOM Jayapura Tahun 2022.....	19
Tabel 2.4 Kendaraan Roda Dua di BBPOM Jayapura Tahun 2022	20
Tabel 2.5 Strata Pendidikan Pegawai per Kelompok Kerja di BBPOM Jayapura Tahun 2022.....	21
Tabel 2.6 Jumlah Jabatan Fungsional dan Pelaksana di BBPOM Jayapura Tahun 2022.....	21
Tabel 2.7 Jumlah Alat Laboratorium yang masih belum sesuai standar di BBPOM Jayapura Tahun 2022..	22
Tabel 2.8 Wilayah Intervensi Keamanan Pangan di BBPOM Jayapura Tahun 2022.....	45
Tabel 2.9 Hasil Intervensi Keamanan Pangan di BBPOM Jayapura Tahun 2022	48
Tabel 2.10 Hasil Intervensi Keamanan Pangan di BBPOM Jayapura Tahun 2022.....	49
Tabel 2.11 Gambaran Pelaksanaan Intervensi Keamanan PJAS di BBPOM Jayapura	49
Tabel 2.12 Bimtek dan Pelatihan PPABK di BBPOM Jayapura Tahun 2022	53
Tabel 2.13 KIE yang Dilaksanakan di BBPOM Jayapura Tahun 2022	64

DAFTAR GAMBAR

Gambar 1.1	Logo MTMH.....	7
Gambar 2.1	<i>Catchment</i> Area BBPOM di Jayapura, Loka POM di Kab. Mimika, dan Loka POM di Kab. Merauke.....	12
Gambar 2.2	Peta Provinsi Papua dan Daerah Otonomi Baru.....	13

DAFTAR GRAFIK

Grafik 2.1 Pengelompokan Pegawai di BBPOM Jayapura berdasarkan Usia Tahun 2022 20

Grafik 2.2 Pengelompokan Pegawai di BBPOM Jayapura berdasarkan Penempatan Tahun 2022 20

Grafik 3.1 Profil Pengujian Produk Obat di Wilayah Kerja BBPOM Jayapura Tahun 2022 27

Grafik 3.2 Profil Pengujian Regionalisasi Produk Obat di Wilayah Kerja BBPOM Jayapura Tahun 2022 27

Grafik 3.3 Hasil Pemeriksaan Fasilitas Distribusi Obat dan Fasilitas Pelayanan Kefarmasian di Wilayah Kerja BBPOM Jayapura Tahun 2022..... 30

Grafik 3.4 Pengujian NAPPZA di BBPOM Jayapura Tahun 2022 31

Grafik 3.5 Profil Pengujian Obat Tradisional di Wilayah Kerja BBPOM Jayapura Tahun 2022..... 32

Grafik 3.6 Profil Pengujian Regionalisasi Produk Obat Tradisional di Wilayah Kerja BBPOM Jayapura Tahun 2022..... 32

Grafik 3.7 Hasil Pemeriksaan Fasilitas Distribusi Obat Tradisional di Wilayah Kerja BBPOM Jayapura Tahun 2022 33

Grafik 3.8 Profil Pengujian Produk Suplemen Kesehatan di Wilayah Kerja BBPOM Jayapura Tahun 2022. 34

Grafik 3.9 Profil Pengujian Regionalisasi Produk Suplemen Kesehatan di Wilayah Kerja BBPOM Jayapura Tahun 2022..... 35

Grafik 3.10 Profil Pengujian Produk Kosmetik di Wilayah Kerja BBPOM Jayapura Tahun 2022..... 36

Grafik 3.11 Profil Pengujian Regionalisasi Produk Kosmetik di Wilayah Kerja BBPOM Jayapura Tahun 2022 37

Grafik 3.12 Hasil Pemeriksaan Fasilitas Distribusi Kosmetik di Wilayah Kerja BBPOM Jayapura Tahun 2022 38

Grafik 3.13 Profil Pengujian Produk Pangan di Wilayah Kerja BBPOM Jayapura Tahun 2022 40

Grafik 3.14 Profil Pengujian Produk Pangan Fortifikasi di Wilayah Kerja BBPOM Jayapura Tahun 2022 41

Grafik 3.15 Profil Pengujian Regionalisasi Produk Pangan di Wilayah Kerja BBPOM Jayapura Tahun 2022 41

Grafik 3.16 Hasil Pemeriksaan Fasilitas Produksi Pangan di Wilayah Kerja BBPOM Jayapura Tahun 2022. 43

Grafik 3.17 Hasil Pemeriksaan Sarana Peredaran Pangan Olahan di Wilayah Kerja BBPOM Jayapura Tahun 2022..... 43

Grafik 3.18 Hasil Pemantauan Iklan oleh BBPOM Jayapura Tahun 2022..... 57

Grafik 3.19 Hasil Pemantauan Label oleh BBPOM Jayapura Tahun 2022 58



Grafik 3.20 Profil Hasil Temuan Kasus Tindak Pidana di Bidang Obat dan Makanan Wilayah Pengawasan BBPOM Jayapura Tahun 2022	59
Grafik 3.21 Tahapan Penanganan Perkara di Wilayah Kerja BBPOM Jayapura Tahun 2022.....	60
Grafik 3.22 Profesi Konsumen di BBPOM Jayapura Tahun 2022	61
Grafik 3.23 Profil Sarana yang Digunakan Konsumen dalam Menyampaikan Pengaduan/Pertanyaan ke BBPOM Jayapura Tahun 2022	63





**BBPOM
DI JAYAPURA**



BAB I PENDAHULUAN



BAB I

PENDAHULUAN

1.1 Gambaran Umum Institusi

Pengawasan Obat dan Makanan memiliki fungsi strategis nasional dalam upaya perlindungan dan peningkatan kualitas hidup masyarakat Indonesia dan untuk mendukung daya saing nasional. Dalam rangka meningkatkan efektivitas pengawasan Obat dan Makanan maka diperlukan adanya penguatan kelembagaan di bidang pengawasan Obat dan Makanan. Berdasarkan hal tersebut maka pemerintah menerbitkan Peraturan Presiden Republik Indonesia Nomor 80 Tahun 2017 tentang Badan Pengawas Obat dan Makanan. Badan Pengawas Obat dan Makanan (Badan POM), adalah Lembaga Pemerintah Non Kementerian (LPNK) yang menyelenggarakan urusan pemerintahan di bidang pengawasan Obat dan Makanan.

Unit Pelaksana Teknis Badan Pengawas Obat dan Makanan (UPT Badan POM) merupakan satuan kerja bersifat mandiri yang melaksanakan tugas teknis operasional tertentu dan/atau tugas teknis penunjang tertentu di bidang pengawasan Obat dan Makanan. Regulasi mengenai UPT Badan POM berdasarkan pada Peraturan Badan Pengawas Obat dan Makanan Nomor 22 Tahun 2020 tentang Organisasi dan Tata Kerja Unit Pelaksana Teknis di Lingkungan Badan Pengawas Obat dan Makanan.

Balai Besar POM di Jayapura (BBPOM di Jayapura) adalah salah satu UPT Badan POM yang berada di Provinsi Papua. BBPOM di Jayapura merupakan satuan kerja yang bersifat mandiri yang melaksanakan tugas teknis operasional tertentu dan/atau tugas teknis penunjang tertentu di bidang pengawasan obat dan makanan. BBPOM di Jayapura merupakan UPT Badan POM di daerah dengan wilayah kerja mencakup seluruh wilayah administratif Provinsi Papua, Provinsi Papua Tengah dan Provinsi Papua Pegunungan yang memiliki luas wilayah kurang lebih 312.224 km². Berdasarkan Keputusan Kepala Badan POM No.12 Tahun 2022 tentang Penunjukan Balai Besar Pengawas Obat Dan Makanan Dan Balai Pengawas Obat Dan Makanan Sebagai Koordinator Loka Pengawas Obat Dan Makanan, BBPOM di Jayapura menjadi Balai Koordinator untuk Loka POM di Kabupaten Merauke dan Loka POM di Kabupaten Mimika.

Berdasarkan Peraturan BPOM Nomor 22 Tahun 2020 yang mencabut Peraturan Badan Pengawas Obat dan Makanan Nomor 29 Tahun 2019 Perubahan Atas Peraturan Badan Pengawas Obat dan Makanan Nomor 12 Tahun 2018 Tentang Organisasi dan Tata Kerja Unit Pelaksana Teknis Di Lingkungan Badan Pengawas Obat dan Makanan, tugas dan fungsi kewenangan BBPOM di Jayapura adalah sebagai berikut:

Tugas:

Melaksanakan teknis operasional di bidang pengawasan Obat dan Makanan sesuai dengan ketentuan peraturan perundang-undangan.

Fungsi:

- ✓ Penyusunan rencana dan program pengawasan Obat dan Makanan
- ✓ Pelaksanaan pemeriksaan sarana/fasilitas produksi Obat dan Makanan
- ✓ Pelaksanaan pemeriksaan sarana/fasilitas distribusi Obat dan Makanan
- ✓ Pelaksanaan sertifikasi produk dan sarana/fasilitas produksi dan/atau distribusi Obat dan Makanan
- ✓ Pelaksanaan pengambilan contoh (*sampling*) Obat dan Makanan
- ✓ Pelaksanaan pengujian Obat dan Makanan
- ✓ Pelaksanaan Intelijen dan penyidikan terhadap pelanggaran ketentuan peraturan perundang-undangan di bidang pengawasan *Obat* dan Makanan
- ✓ Pengelolaan Komunikasi, Informasi, Edukasi dan pengaduan masyarakat di bidang pengawasan Obat dan Makanan
- ✓ Pelaksanaan koordinasi dan kerja sama di bidang pengawasan Obat dan Makanan
- ✓ Pelaksanaan pemantauan, evaluasi dan pelaporan di bidang pengawasan Obat dan Makanan
- ✓ Pelaksanaan urusan tata usaha dan rumah tangga
- ✓ Pelaksanaan fungsi lain yang diberikan oleh Kepala Badan Pengawas Obat dan Makanan

Pembagian wilayah kerja terdiri dari 20 kabupaten/kota untuk wilayah pengawasan BBPOM di Jayapura.

1.2 Visi dan Misi Balai Besar POM di Jayapura

Sebagai UPT Badan POM, Balai Besar POM di Jayapura memiliki visi dan misi yang mengacu pada visi dan misi Badan POM, yaitu sebagai berikut:

VISI

“Obat dan Makanan aman, bermutu, dan berdaya saing untuk mewujudkan Indonesia maju yang berdaulat, mandiri, dan berkepribadian berlandaskan gotong royong”

MISI

1. Membangun SDM unggul terkait Obat dan Makanan dengan mengembangkan kemitraan bersama seluruh komponen bangsa dalam rangka peningkatan kualitas manusia Indonesia
2. Memfasilitasi percepatan pengembangan dunia usaha Obat dan Makanan dengan keberpihakan terhadap UMKM dalam rangka membangun struktur ekonomi yang produktif dan berdaya saing untuk kemandirian bangsa
3. Meningkatkan efektivitas pengawasan Obat dan Makanan serta penindakan kejahatan Obat dan Makanan melalui sinergi pemerintah pusat dan daerah dalam kerangka Negara Kesatuan guna perlindungan bagi segenap bangsa dan memberikan rasa aman pada seluruh warga
4. Pengelolaan pemerintahan yang bersih, efektif, dan terpercaya untuk memberikan pelayanan publik yang prima di bidang Obat dan Makanan

1.3 Budaya Organisasi

Budaya organisasi merupakan nilai-nilai luhur yang diyakini dan harus dihayati serta diamalkan oleh seluruh anggota organisasi dalam melaksanakan tugas. Nilai-nilai luhur yang hidup dan tumbuh kembang dalam organisasi menjadi semangat bagi seluruh anggota organisasi dalam berkarsa dan berkarya. Nilai-nilai luhur yang dikembangkan sebagai budaya organisasi Balai Besar POM di Jayapura yang mengacu pada budaya organisasi Badan POM RI adalah **PIKKIR**, sebagai berikut :

Profesional	<ul style="list-style-type: none"> • Menegakkan profesionalisme dengan integritas, objektivitas, ketekunan dan komitmen yang tinggi
Integritas	<ul style="list-style-type: none"> • Konsistensi dan keteguhan yang tak tergoyahkan dalam menjunjung tinggi nilai-nilai luhur dan keyakinan
Kredibilitas	<ul style="list-style-type: none"> • Dapat dipercaya dan diakui oleh masyarakat luas, nasional dan internasional
Kerjasama Tim	<ul style="list-style-type: none"> • Mengutamakan keterbukaan, saling percaya, dan komunikasi yang baik
Inovatif	<ul style="list-style-type: none"> • Mampu melakukan pembaruan sesuai ilmu pengetahuan dan teknologi terkini
Responsif/Cepat Tanggap	<ul style="list-style-type: none"> • Antisipatif dan responsif dalam mengatasi masalah

Sebagai penguatan Budaya Kerja ASN, sesuai dengan Undang-Undang No. 5 Tahun 2014 tentang Aparatur Sipil Negara dalam satu kesamaan persepsi yang lebih mudah dipahami dan diterapkan oleh seluruh ASN, ditetapkan pula *Core Values* ASN BerAKHLAK. *Core Values* ini diluncurkan oleh Presiden Republik Indonesia pada tanggal 27 Juli 2021 bersamaan dengan *Employer Branding* Aparatur Sipil Negara (ASN) “Bangga Melayani Bangsa”. *Core Values* ASN BerAKHLAK diperkuat dengan diterbitkannya Surat Edaran Menteri Pendayagunaan Aparatur Negara dan Reformasi Birokrasi Nomor 20 Tahun 2021 tentang Implementasi *Core Values* dan *Employer Branding* Aparatur Sipil Negara. Oleh karena itu Balai Besar POM di Jayapura juga menerapkan *Core Values* ASN BerAKHLAK sebagai berikut :

Berorientasi Pelayanan

- Memahami dan memenuhi kebutuhan masyarakat; Ramah, cekatan, solutif, dan dapat diandalkan; Melakukan perbaikan tiada henti.

Akuntabel

- Melaksanakan tugas dengan jujur, bertanggung jawab, cermat, serta disiplin dan berintegritas tinggi; Menggunakan kekayaan dan barang milik negara secara bertanggung jawab, efektif dan efisien; Tidak menyalahgunakan kewenangan jabatan.

Kompeten

- Meningkatkan kompetensi diri untuk menjawab tantangan yang selalu berubah; Membantu orang lain belajar; Melaksanakan tugas dengan kualitas terbaik.

Harmonis

- Menghargai setiap orang apapun latar belakangnya; Suka menolong orang lain; Membangun lingkungan kerja yang kondusif.

Loyal

- Memegang teguh ideologi Pancasila dan Undang-Undang Dasar Negara Republik Indonesia Tahun 1945; Setia kepada NKRI serta pemerintahan yang sah; Menjaga nama baik sesama ASN, pimpinan, instansi dan negara, serta menjaga rahasia jabatan dan negara.

Adaptif

- Cepat menyesuaikan diri menghadapi perubahan; Terus berinovasi dan mengembangkan kreativitas; Bertindak proaktif.

Kolaboratif

- Memberi kesempatan kepada berbagai pihak untuk berkontribusi; Terbuka dalam bekerja sama untuk menghasilkan nilai tambah; Menggerakkan pemanfaatan berbagai sumber daya untuk tujuan bersama



1.4 Membangun di Timur, Melayani dengan Hati (MTMH)

Selain Budaya Organisasi dan nilai luhur PIKKIR, BBPOM di Jayapura memiliki motto MTMH (Membangun di Timur Melayani Dengan Hati). Papua adalah Provinsi paling timur Indonesia, dengan luas wilayah 312.224 km² yang terdiri dari 29 kabupaten/kota dan jumlah penduduk 4.300.000 jiwa pada tahun 2020. Pada tahun 2022, terbentuk tiga provinsi baru yang merupakan pemekaran dari Provinsi Papua. Tiga Daerah Otonomi Baru (DOB) Papua tersebut terdiri dari :

1. Provinsi Papua Selatan dengan ibukota Merauke terdiri dari Kabupaten Merauke, Kabupaten Boven Digoel, Kabupaten Mappi dan Kabupaten Asmat.
2. Provinsi Papua Tengah dengan ibukota Nabire terdiri dari Kabupaten Nabire, Kabupaten Puncak Jaya, Kabupaten Paniai, Kabupaten Mimika, Kabupaten Puncak, Kabupaten Dogiyai, Kabupaten Intan Jaya dan Kabupaten Deiyai.
3. Provinsi Papua Pegunungan dengan ibukota Jayawijaya terdiri dari Kabupaten Jayawijaya, Kabupaten Pegunungan Bintang, Kabupaten Yahukimo, Kabupaten Tolikara, Kabupaten Mamberamo Tengah, Kabupaten Yalimo, Kabupaten Lanny Jaya, dan Kabupaten Nduga.

Dengan luas wilayah yang demikian besar dan demografi yang terdiri dari hutan, gunung dan laut, akses transportasi yang masih terbatas, menjadi tantangan tersendiri dalam melaksanakan tugas pengawasan Obat dan Makanan. Jauh dari Ibukota Negara dan sentra produksi kebutuhan pokok sehari-hari, sehingga Provinsi Papua termasuk provinsi dengan biaya hidup yang tinggi, belum lagi tantangan keamanan yang terkadang kurang kondusif. Oleh karena itu, mengabdikan diri di tanah Papua setiap pegawai harus memiliki semangat pengabdian, semangat juang dan semangat pelayanan yang tinggi. Untuk itulah Balai Besar POM di Jayapura dalam melakukan pengabdian di ujung timur Indonesia memiliki motto Membangun di Timur Melayani dengan Hati (MTMH). Motto ini memiliki makna bahwa setiap insan BBPOM di Jayapura harus mengabdikan dengan sepenuh hati, memberikan pelayanan terbaik sekalipun banyak tantangan dan kendala yang dihadapi.



Gambar 1 .1 Logo MTMH

1.5 Kegiatan Utama Balai Besar POM di Jayapura Tahun 2022

Untuk mewujudkan tujuan strategis yang telah ditetapkan dalam 5 tahun Rencana Strategis (Renstra), maka dalam operasionalnya BBPOM di Jayapura juga telah menetapkan Kegiatan Utama 2020–2024 yang ditunjang oleh sasaran-sasaran dan program di tingkat pelaksanaan yang ingin dicapai sesuai dengan visi dan misi, sebagai berikut:

1. Peningkatan efektivitas dan efisiensi pengawasan *premarket* dan *postmarket* Obat dan Makanan termasuk peningkatan kualitas layanan publik.
2. Peningkatan kapasitas SDM BPOM dan pemangku kepentingan, kualitas pengujian laboratorium, analisis/kajian kebijakan, serta pemanfaatan teknologi informasi dalam pengawasan Obat dan Makanan.
3. Peningkatan *regulatory assistance* dan pendampingan terhadap pelaku usaha termasuk UMKM dan lembaga riset dalam upaya peningkatan keamanan dan mutu Obat dan Makanan dan fasilitasi industri dalam rangka peningkatan daya saing Obat dan Makanan.
4. Peningkatan pemahaman, kesadaran, dan peran serta masyarakat dalam pengawasan Obat dan Makanan.
5. Penguatan koordinasi pengawasan Obat dan Makanan dari hulu ke hilir serta peningkatan kualitas tindak lanjut hasil pengawasan bersama lintas sektor terkait.
6. Penguatan penindakan kejahatan Obat dan Makanan, termasuk peningkatan cakupan dan kualitas penyidikan dengan mengedepankan upaya pencegahan terjadinya perbuatan pidana Obat dan Makanan.

7. Peningkatan akuntabilitas kinerja dan kualitas kelembagaan Pengawasan Obat dan Makanan.

1.6 Kegiatan Prioritas Balai Besar POM di Jayapura Tahun 2022

Berdasarkan kegiatan utama tersebut, ditetapkan kegiatan prioritas dengan indikator kinerja serta target yang dilaksanakan selama tahun 2022 serta telah dituangkan dalam Perjanjian Kinerja BBPOM di Jayapura serta target capaiannya sebagai berikut:

No	Sasaran Strategis	Indikator Kinerja Sasaran Strategis		Target Tahun 2022
1	Terwujudnya Obat dan Makanan yang Memenuhi Syarat di wilayah kerja Balai Besar POM di Jayapura	IKSK 1	Persentase Obat yang Memenuhi Syarat	86,6
		IKSK 2	Persentase Makanan yang Memenuhi Syarat	82
		IKSK 3	Persentase Obat yang aman dan bermutu berdasarkan hasil pengawasan	90
		IKSK 4	Persentase Makanan yang aman dan bermutu berdasarkan hasil pengawasan	86
		IKSK 5	Persentase pangan fortifikasi yang Memenuhi Syarat	89
2	Meningkatnya kesadaran masyarakat terhadap keamanan dan mutu Obat dan Makanan di wilayah kerja Balai Besar POM di Jayapura	IKSK 6	Indeks kesadaran masyarakat (awareness index) terhadap Obat dan Makanan aman dan bermutu	68
3	Meningkatnya kepuasan pelaku usaha dan Masyarakat terhadap kinerja pengawasan Obat dan Makanan di wilayah kerja Balai Besar POM di Jayapura	IKSK 7	Indeks kepuasan pelaku usaha terhadap pemberian bimbingan dan pembinaan pengawasan Obat dan Makanan	92,3
		IKSK 8	Indeks kepuasan masyarakat atas kinerja Pengawasan Obat dan Makanan	66,51

No	Sasaran Strategis	Indikator Kinerja Sasaran Strategis		Target Tahun 2022
		IKSK 9	Indeks Kepuasan Masyarakat terhadap Layanan Publik Balai Besar POM di Jayapura	90,5
4	Meningkatnya efektivitas pemeriksaan sarana obat dan makanan serta pelayanan publik di wilayah kerja Balai Besar POM di Jayapura	IKSK 10	Persentase keputusan/rekomendasi hasil Inspeksi sarana produksi dan distribusi yang dilaksanakan	90
		IKSK 11	Persentase keputusan/rekomendasi hasil inspeksi yang ditindaklanjuti oleh pemangku kepentingan	57
		IKSK 12	Persentase keputusan penilaian sertifikasi yang diselesaikan tepat waktu	94
		IKSK 13	Persentase sarana produksi Obat dan Makanan yang memenuhi ketentuan	60
		IKSK 14	Persentase sarana distribusi Obat dan Makanan yang memenuhi ketentuan	79
		IKSK 15	Indeks Pelayanan Publik Balai Besar POM di Jayapura	4,4
		IKSK 16	Persentase UMKM yang memenuhi standar produksi pangan olahan dan/atau pembuatan OT dan Kosmetik yang baik	77
5	Meningkatnya efektivitas komunikasi, informasi, edukasi Obat dan Makanan di wilayah kerja Balai Besar POM di Jayapura	IKSK 17	Tingkat efektifitas KIE Obat dan Makanan	92,2
		IKSK 18	Jumlah sekolah dengan Pangan Jajanan Anak Sekolah (PJAS) Aman	56
		IKSK 19	Jumlah desa pangan aman	13
		IKSK 20	Jumlah pasar pangan aman berbasis komunitas	12

No	Sasaran Strategis	Indikator Kinerja Sasaran Strategis		Target Tahun 2022
6	Meningkatnya efektivitas pemeriksaan produk dan pengujian Obat dan Makanan di wilayah kerja Balai Besar POM di Jayapura	IKSK 21	Persentase sampel Obat yang diperiksa dan diuji sesuai standar	100
		IKSK 22	Persentase sampel makanan yang diperiksa dan diuji sesuai standar	100
7	Meningkatnya efektivitas penindakan kejahatan Obat dan Makanan di wilayah kerja Balai Besar POM di Jayapura	IKSK 23	Persentase keberhasilan penindakan kejahatan di bidang Obat dan Makanan	50
8	Terwujudnya tatakelola pemerintahan Balai Besar POM di Jayapura yang optimal	IKSK 24	Indeks RB Balai Besar POM di Jayapura	86,8
		IKSK 25	Nilai AKIP Balai Besar POM di Jayapura	82,2
9	Terwujudnya SDM Balai Besar POM di Jayapura yang berkinerja optimal	IKSK 26	Indeks Profesionalitas ASN Balai Besar POM di Jayapura	84,4
10	Menguatnya laboratorium, pengelolaan data dan informasi pengawasan obat dan makanan	IKSK 27	Persentase pemenuhan laboratorium pengujian Obat dan Makanan sesuai standar GLP	77
		IKSK 28	Indeks pengelolaan data dan informasi Balai Besar POM di Jayapura yang optimal	2,25
11	Terkelolanya Keuangan Balai Besar POM di Jayapura secara Akuntabel	IKSK 29	Nilai Kinerja Anggaran Balai Besar POM di Jayapura	92,9

Tabel 1.1 Kegiatan Prioritas Balai Besar POM di Jayapura Tahun 2022



Selain indikator kinerja di atas, terdapat 3 (tiga) indikator Direktif Penugasan Kepala Unit Pelaksana Teknis yaitu :

1. Meningkatnya Pengelolaan Kearsipan

Indikator kinerja/ ukuran keberhasilan dari rencana kinerja ini adalah Nilai Pengelolaan Kearsipan. Pada tahun 2022 target Nilai Pengelolaan Kearsipan BBPOM Jayapura adalah 80,27.

2. Meningkatnya Kualitas Pengelolaan Barang dan Jasa

Indikator kinerja/ ukuran keberhasilan dari rencana kinerja ini adalah Nilai Kualitas Pengelolaan Barang dan Jasa. Pada tahun 2022 target Nilai Kualitas Pengelolaan Barang dan Jasa BBPOM Jayapura adalah 83,33.

3. Meningkatnya Pengelolaan Barang Milik Negara (BMN)

Indikator kinerja/ ukuran keberhasilan dari rencana kinerja ini adalah Nilai Pengelolaan Barang Milik Negara (BMN). Pada tahun 2022 target Nilai Pengelolaan Barang Milik Negara (BMN) BBPOM Jayapura adalah 60-79.



**BBPOM
DI JAYAPURA**



BAB II KEADAAN UMUM & LINGKUNGAN



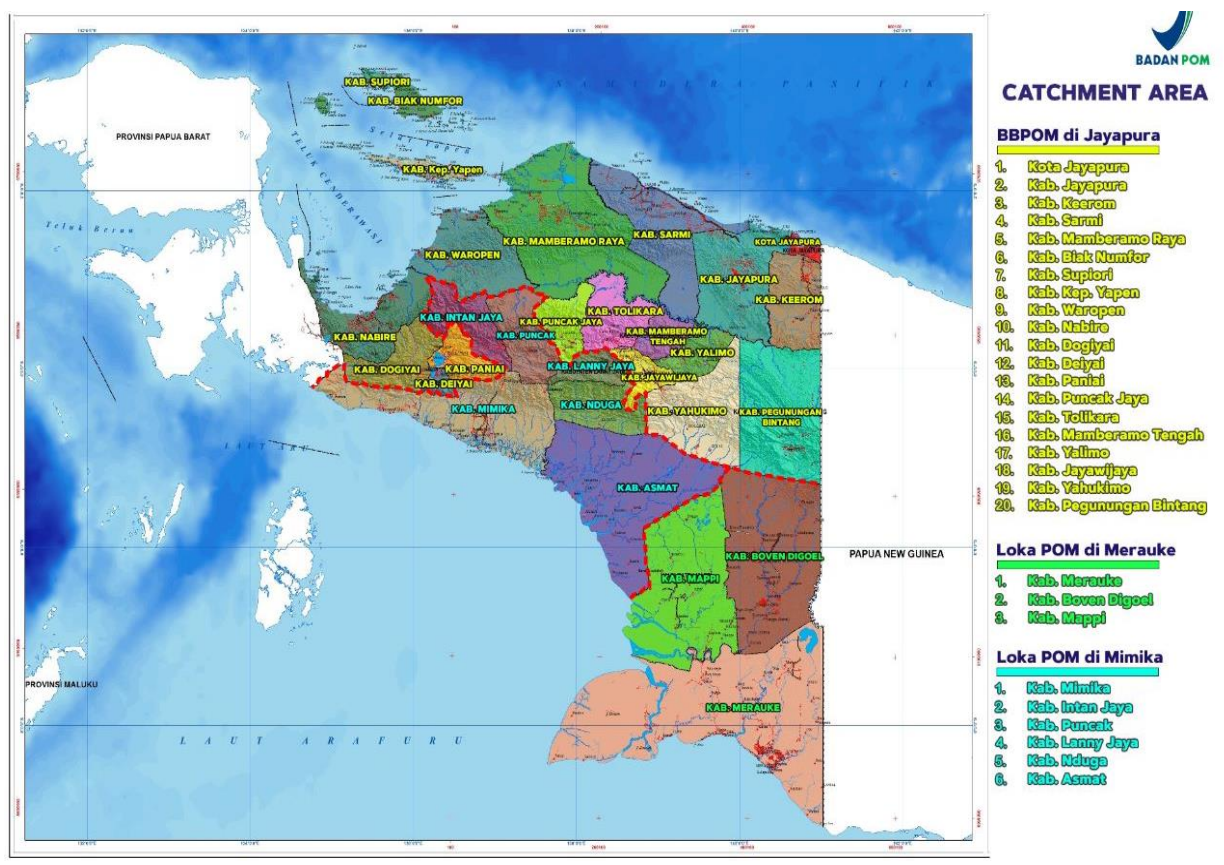
BAB II

KEADAAN UMUM DAN LINGKUNGAN

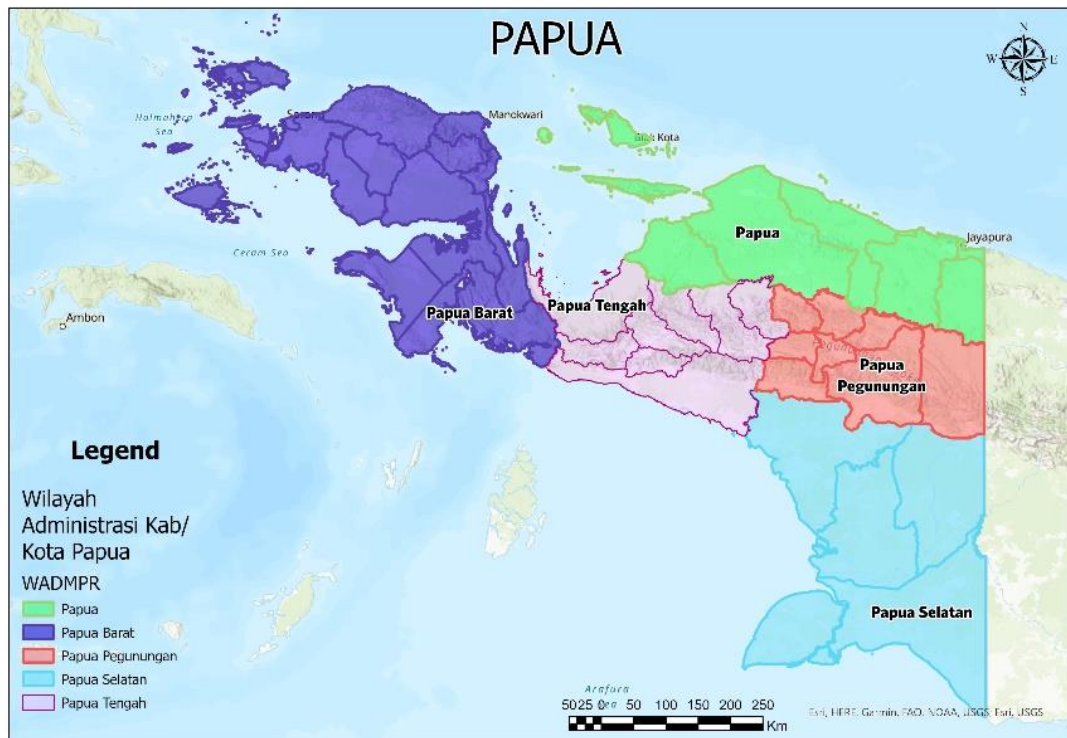
2.1 Lingkungan Eksternal

2.1.1. Data Umum Wilayah Kerja

Gambar 2.1. Catchment Area BBPOM di Jayapura, Loka POM di Kab.Mimika dan Loka POM di Kab Merauke



Gambar 2.2. Peta Provinsi Papua dan Daerah Otonomi Baru



Provinsi Papua merupakan provinsi RI dengan wilayah terluas di Indonesia. Provinsi Papua memiliki luas wilayah $\pm 420.540 \text{ km}^2$ atau 22,6 persen dari luas Indonesia ($1.860.359,67 \text{ km}^2$). Pada tahun 2022 Provinsi Papua dibagi menjadi 4 Provinsi, hal tersebut berdasarkan Undang-Undang Republik Indonesia No 14 Tahun 2022 tentang pembentukan Provinsi Papua Selatan, Undang-undang Republik Indonesia no 15 Tahun 2022 tentang pembentukan Provinsi Papua Tengah, Undang-undang Republik Indonesia no 16 Tahun 2022 tentang pembentukan Provinsi Papua Pegunungan.

Saat ini BBPOM di Jayapura dalam melaksanakan tugasnya mencakup Provinsi Papua, Provinsi Papua Tengah dan Provinsi Papua Pegunungan, dengan wilayah yang terdiri dari 1 Kota dan 19 Kabupaten.



Adapun wilayah kerja Unit Pelaksana Teknis BBPOM di Jayapura meliputi :

A. Provinsi Papua

1. Kota Jayapura
2. Kabupaten Jayapura
3. Kabupaten Keerom
4. Kabupaten Sarmi
5. Kabupaten Mamberamo Raya
6. Kabupaten Biak Numfor
7. Kabupaten Supiori
8. Kabupaten Kep. Yapen
9. Kabupaten Waropen

B. Provinsi Papua Pegunungan

1. Kabupaten Tolikara
2. Kabupaten Mamberamo Tengah
3. Kabupaten Yalimo
4. Kabupaten Jayawijaya
5. Kabupaten Yahukimo
6. Kabupaten Pegunungan Bintang

C. Provinsi Papua Tengah

1. Kabupaten Nabire
2. Kabupaten Dogiyai
3. Kabupaten Deiyai
4. Kabupaten Paniai
5. Kabupaten Puncak Jaya

Kompleksitas kondisi geografis Provinsi Papua, Provinsi Papua Tengah dan Provinsi Papua Pegunungan yang terdiri dari pantai, lembah dan pegunungan mempengaruhi kinerja BBPOM di Jayapura. Transportasi yang digunakan dari ibukota provinsi ke ibukota kabupaten wilayah kerja BBPOM di Jayapura adalah transportasi udara yang memerlukan waktu tempuh selama 1 s.d 2 jam atau dengan menggunakan transportasi laut dengan waktu tempuh selama 16 jam s.d. 48 jam. Waktu yang diperlukan untuk melakukan kegiatan di satu wilayah kerja rata-rata 3 - 4 hari. Kondisi keamanan beberapa wilayah di Papua yang kurang kondusif, menyebabkan pengawasan belum dapat dilakukan secara intens dengan jangkauan yang lebih luas dan tindak lanjut hasil pengawasan tidak sepenuhnya dimonitoring di lapangan.

2.1.2. Jumlah Sasaran Pengawasan di Wilayah Kerja BBPOM di Jayapura

Pada tahun 2022, di wilayah kerja BBPOM di Jayapura tercatat sebanyak 4.663 sarana yang menjadi sasaran pengawasan di Papua.

Jenis sarana jika dirinci berdasarkan wilayah kerja dan jenis produk dapat diuraikan sebagai berikut:

No	Jenis sarana	Jumlah sasaran pengawasan yang ada	Target sasaran pengawasan yang diperiksa	Jumlah sasaran pengawasan yang diperiksa
1	Industri Farmasi (IF)	0	0	0
2	Jumlah fasilitas bahan baku obat/produk biologi/sarana khusus (unit tranfusi darah, radiofarmaka, laboratorium sel punca)	0	0	0
3	Industri Obat Tradisional (IOT)	0	0	0
4	Industri Ekstrak Bahan Alam (IEBA)	0	0	0
5	Usaha Kecil Obat Tradisional (UKOT)	0	0	0
6	Usaha Mikro Obat Tradisional (UMOT)	1	1	1
7	Industri Farmasi (IF) yang memproduksi Suplemen Kesehatan	0	0	0
8	Industri Farmasi yang memproduksi Obat Kuasi	0	0	0
9	Industri Pangan (IP) yang memproduksi Suplemen Kesehatan	0	0	0
10	Industri Kosmetik	0	0	0
11	Industri Farmasi/Industri Obat Tradisional yang memproduksi Kosmetik	0	0	0
12	Industri Pangan	22	20	20
13	Industri Rumah Tangga Pangan (IRTP)	652	50	50
14	Pedagang Besar Farmasi (PBF)	37	28	28
15	Apotek	322	168	171
16	Toko Obat	40	23	23
17	Instalasi Sediaan Farmasi/Instalasi Farmasi Pemerintah (IFP)	21	21	20
18	Rumah Sakit (RS)	31	26	26
19	Puskemas	329	77	74
20	Klinik	45	29	24
21	Lain-lain (Praktek Dokter dan Bidan)	0	0	0
22	Kantor Kesehatan Pelabuhan	0	0	0
23	Fasilitas Distribusi Obat Tradisional	85	23	26

24	Fasilitas Distribusi Suplemen Kesehatan	11	0	0
25	Fasilitas Distribusi Kosmetik	479	148	148
26	Klinik Kecantikan	34	5	5
27	Sarana Peredaran Pangan Olahan	2554	390	387
TOTAL		4663	1009	1003

Tabel 2.1 Jumlah Sasaran Pengawasan di Provinsi Papua Tahun 2022

Dari total 4.663 sarana tersebut, sarana yang menjadi target pemeriksaan adalah sejumlah 1009 sarana. Data mengenai sarana Obat dan Makanan yang diperiksa BBPOM di Jayapura beserta hasil pemeriksaannya dapat dilihat pada Lampiran Tabel 6 dan Tabel 7.

Berdasarkan data BPS Provinsi Papua Tahun 2022 (sebelum pemekaran daerah otonomi baru), jumlah Sekolah Dasar (Negeri dan Swasta) serta Madrasah Ibtidaiyah (MI), Sekolah Menengah Pertama, dan Sekolah Menengah Atas di Provinsi Papua pada Tahun Ajaran 2021/2022 adalah 3.617 sekolah dengan jumlah siswa 672.671 siswa. Dengan jumlah sekolah di wilayah pengawasan Balai Besar POM di Jayapura sejumlah 2.409 Sekolah dengan 450.912 siswa. Berikut tabel Jumlah Sekolah serta Jumlah Murid Sekolah Dasar (Negeri dan Swasta) Dasar (Negeri dan Swasta) serta Madrasah Ibtidaiyah (MI), Sekolah Menengah Pertama, dan Sekolah Menengah Menurut Kabupaten/Kota di Provinsi Papua.

Kabupaten/Kota	Jumlah Sekolah Dasar Negeri & Swasta	Jumlah Sekolah MI (Madrasah Ibtidaiyah)	Jumlah Sekolah SMP	Jumlah Sekolah SMA	Jumlah Murid Negeri & Swasta	Jumlah Murid MI (Madrasah Ibtidaiyah)	Jumlah Murid SMP	Jumlah Murid SMA
Merauke	207	7	56	19	29,860	2,725	12,248	6,769
Jayawijaya	122	2	35	14	22,950	230	6,868	4,616
Jayapura	135	6	45	23	20,887	1,372	8,865	5,536
Nabire	119	6	48	20	21,172	1,350	8,557	5,116
Kepulauan Yapen	122	2	35	12	14,750	566	6,072	3,837
Biak Numfor								

	166	1	54	19	20,877	100	9,675	6,126
Paniai	83	1	17	6	25,905	137	4,220	2,253
Puncak Jaya	22	-	7	2	4,647	-	1,209	620
Mimika	133	5	59	17	35,070	928	11,857	4,576
Boven Digoel	103	1	17	4	11,737	192	3,572	1,036
Mappi	160	2	26	6	25,876	315	6,193	2,384
Asmat	134	-	19	4	22,067	-	3,037	1,537
Yahukimo	160	1	36	7	43,676	123	6,805	1,442
Pegunungan Bintang	87	-	22	5	10,023	-	2,534	786
Tolikara	74	-	22	5	14,703	-	4,557	989
Sarmi	65	-	18	4	6,451	-	2,649	1,689
Keerom	75	6	16	8	8,066	866	2,720	1,545
Waropen	52	2	17	4	4,184	276	1,876	1,036
Supiori	40	-	13	7	3,820	-	1,766	1,498
Mamberamo Raya	71	1	20	5	5,587	24	1,757	1,019
Nduga	31	-	7	2	4,937	-	1,200	205
Lanny Jaya	69	-	25	8	15,290	-	5,530	2,429
Mamberamo Tengah	35	-	9	5	4,184	-	1,070	478
Yalimo	48	-	22	5	6,560	-	2,469	898
Puncak	33	-	7	4	3,441	-	742	440
Dogiyai	65	1	13	2	17,431	72	3,840	516
Intan Jaya	34	-	8	1	4,604	-	857	55
Deiyai	55	-	10	3	12,468	-	2,464	998
Kota Jayapura	96	10	38	25	30,336	2,972	13,825	9,351
Jumlah	2,596	54	721	246	451,559	12,248	139,034	69,780

Tabel 2.2 Jumlah Sekolah di Provinsi Papua Tahun 2022

2.2 Lingkungan Internal

2.2.1 Fasilitas

Sarana dan prasarana pendukung yang dimiliki Balai Besar POM di Jayapura antara lain :

A. Luas Tanah

Luas Tanah Balai Besar POM di Jayapura : 6.502 m², meliputi :

- Jl. Otonom Kotaraja Jayapura : 3.960 m²
- Jl. Diponegoro No.63 Jayapura : 1.142 m² (aset tercatat dalam simak BMN namun secara administrasi dan hukum tanah milik Pemda Provinsi Papua)
- Jl. Raya Abepura : 1.400 m²

B. Luas Bangunan

Luas bangunan Balai Besar POM di Jayapura : 5.441,54 m², meliputi :

- Jl. Otonom Kotaraja Jayapura : 4.054 m²
- Jl. Diponegoro No.63 Jayapura : 1.136 m²
- Jl. Raya Abepura : 251.54 m²

C. Status Kepemilikan Tanah

Status kepemilikan tanah Balai Besar POM di Jayapura yang berada di Jalan Otonom, Kotaraja Jayapura adalah milik Badan POM dengan Sertifikat Nomor 26.10.03.00.4.00005 dan 26.10.03.14.4.00013. Sedangkan status kepemilikan tanah yang berada di Jalan Diponegoro No.63 Jayapura aset tercatat dalam SIMAK BMN namun secara administrasi dan hukum tanah milik Pemda Provinsi Papua. Saat ini sedang berproses untuk pengeluaran pencatatan asset BBPOM di Jayapura.

D. Rumah Dinas

Rumah Dinas Balai Besar POM di Jayapura sudah dengan status kepemilikan sendiri.

E. Penerangan

Penerangan di Kantor Balai Besar POM di Jayapura di-*supply* dengan besar daya 82.500 VA dan generator dengan daya 400 KVA.

F. Sarana Komunikasi

Masyarakat dapat menghubungi Balai Besar POM di Jayapura melalui sarana komunikasi sebagai berikut :

- Alamat Surat : Kantor Balai Besar POM di Jayapura, Jl. Otonom Kotaraja, Jayapura
- Telepon : (0967) 5186777
- Faximili : (0967) 5186333
- Website : <https://bbpomjayapura.com>
- Subsite : <https://jayapura.pom.go.id>
- Alamat e-mail : bpom_jayapura@pom.go.id, bpomjpr04@yahoo.com, ulpkjayapura@yahoo.com
- Layanan Informasi melalui WhatsApp : 0822 1772 7111
- Media Sosial :
 - Instagram : @bpom.jayapura
 - Facebook : Bbpom Di Jayapura
 - Tiktok : bbpomjayapura
 - YouTube : Balai Besar POM di Jayapura

G. Sumber Air

Kantor Balai Besar POM di Jayapua dalam kegiatan kantor sehari-hari memperoleh sumber air dari PDAM dan 1 buah sumur pompa.

H. Kendaraan

1.1 Kendaraan Roda-4 Balai Besar POM di Jayapura

No	No. Polisi	Merk	Tahun	Jenis	Keterangan
1	DS 1673 DZ	Toyota	2010	Minibus	Baik
2	DS 1672 DZ	Toyota	2010	Minibus	Baik
3	PA 1322 DZ	Isuzu	2013	Minibus	Baik
4	DS 1457 DZ	Suzuki	2015	Minibus	Baik
5	PA 1312 DT	Daihatsu	2017	Minibus	Baik
6	PA 67	Toyota	2018	Minibus	Baik
7	B 9064 PQW	Isuzu	2018	Minibus	Baik
8	PA 1495 DT	Mitsubishi	2022	Minibus	Baik

Tabel 2.3 Jumlah Kendaraan Roda Empat di BBPOM Jayapura Tahun 2022

1.2 Kendaraan Roda-2 Balai Besar POM di Jayapura

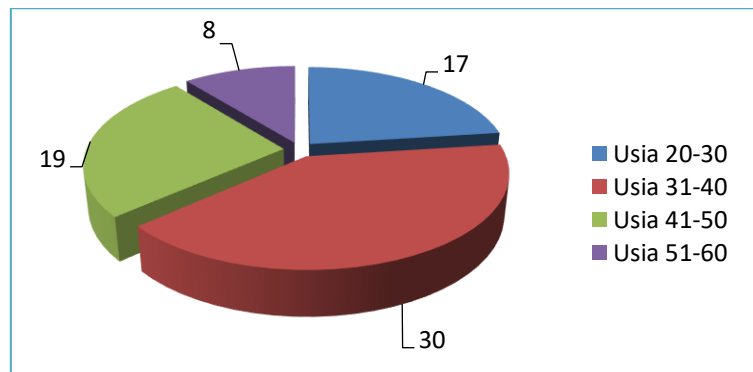
No	No. Polisi	Merk	Tahun	Jenis	Keterangan
1	DS 4010 DZ	Honda	2010	Motor	Baik
2	DS 4009 DZ	Honda	2010	Motor	Baik
3	DS 6386 DZ	Yamaha	2015	Motor	Baik
4	DS 4008 DZ	Honda	2010	Motor	Baik
5	DS 6387 DZ	Yamaha	2015	Motor	Baik
6	PA 6728 DZ	Viar	2018	Motor Roda - 3	Baik

Tabel 2.4 Jumlah Kendaraan Roda Dua di BBPOM Jayapura Tahun 2022

I. Sumber Daya Manusia

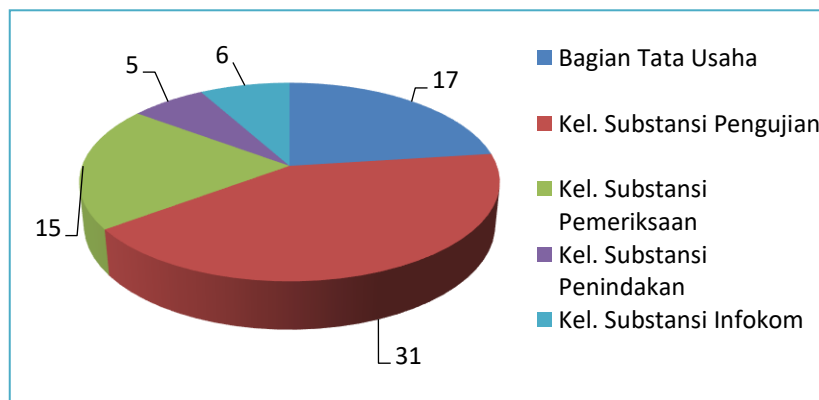
Dalam melaksanakan tugas dan fungsinya BBPOM di Jayapura didukung oleh sumber daya manusia sejumlah 74 orang dengan berbagai latar belakang kualifikasi yang seluruhnya merupakan pegawai negeri sipil. Dari 74 orang pegawai tersebut dapat dikelompokkan berdasarkan :

➤ Usia



Grafik 2.1 Pengelompokan pegawai berdasarkan usia di BBPOM Jayapura Tahun 2022

➤ Penempatan



Grafik 2.1 Pengelompokan pegawai berdasarkan penempatan di BBPOM Jayapura Tahun 2022

➤ Strata Pendidikan :

Unit/Pendidikan	Kepala	Bagian Tata Usaha	Substansi Pengujian	Substansi Pemeriksaan	Substansi Penindakan	Substansi Infokom
Balai Besar POM di Jayapura						
S2			2			
Apoteker	1	2	12	9	2	4
S1 Biologi		1	2			1
S1 Lain		10	7	5	3	1
D3 Farmasi/Lain		3	6			
SMF			2			
SLTA Umum		2	1			
SLTA Kejuruan						
D3 Farmasi/Lain				1		

Tabel 2.5 Strata Pendidikan Pegawai BBPOM Jayapura Tahun 2022

Dari 74 orang pegawai tersebut, terdiri dari 56 orang adalah Fungsional Pengawas Farmasi dan Makanan, 11 Jabatan Fungsional Tertentu (Perencana, Analis Anggaran, Analis APBN, PBJ, Analis Kepegawaian, dan Pranata komputer) dan 7 Jabatan Pelaksana.

Jabatan/Unit	Pengujian	Pemeriksaan	Penindakan	Infokom	Tata Usaha
Pengawas Farmasi dan Makanan	31	15	5	6	
Fungsional Tertentu					10
Pelaksana					7

Tabel 2.6 Jumlah Jabatan Fungsional dan Pelaksana BBPOM Jayapura Tahun 2022

J. Profil Kemampuan Kerja Tenaga Penguji

a. Laboratorium Obat dan NAPZA

Jumlah penguji sebanyak 5 orang dengan kemampuan kerja per orang dalam satu tahun adalah sebanyak 95 sampel dan 417 parameter uji.

b. Laboratorium Obat Tradisional, Kosmetik, dan Suplemen Kesehatan

Jumlah penguji sebanyak 11 orang dengan kemampuan kerja per orang dalam satu tahun adalah sebanyak 208 sampel dan 1.246 parameter uji.

c. Laboratorium Pangan dan Air

Jumlah penguji sebanyak 7 orang dengan kemampuan kerja per orang dalam satu tahun adalah sebanyak 101 sampel dan 318 parameter uji.

d. Laboratorium Mikrobiologi

Jumlah penguji sebanyak 7 orang dengan kemampuan kerja per orang dalam satu tahun adalah sebanyak 161 sampel dan 885 parameter uji.

K. Pelatihan Uji Profisiensi

Pada tahun 2022 laboratorium pengujian BBPOM di Jayapura telah berpartisipasi dalam uji profisiensi yang diselenggarakan oleh Pusat Pengembangan Pengujian Obat dan Makanan Nasional (PPOMN). Ada sebanyak 14 uji profisiensi dan 4 uji kolaborasi yang telah diikuti, dengan jumlah peserta rata-rata 34 laboratorium, dengan hasil 13 uji profisiensi dan 3 (tiga) uji kolaborasi dinyatakan memuaskan/*inlier*, 1 (satu) uji kolaborasi belum memperoleh hasil dan 1 (satu) hasil uji profisiensi dinyatakan Tidak dapat dievaluasi karena tidak sesuai dengan skema uji profisiensi yang diselenggarakan (Lampiran Tabel 31).

L. Jumlah peralatan Laboratorium pengujian sesuai standar minimal laboratorium
Peralatan laboratorium merupakan sarana penunjang utama dalam pengujian. Jumlah peralatan laboratorium pengujian BBPOM di Jayapura belum sesuai dengan persyaratan standar minimal peralatan laboratorium di lingkungan Badan POM RI yang ditetapkan. Peralatan laboratorium yang jumlah dan jenisnya masih belum sesuai standar antara lain:

No	Alat Laboratorium	Jumlah alat yang dibutuhkan	Jumlah alat pada Tahun 2022	GAP
1	KCKT	14	12	2
2	LC/MSMS	1	0	1
3	GC	5	2	3
4	GCMS	3	1	2
5	GCMS/MS	1	0	1
6	AAS	4	1	3
7	FTIR	1	0	1
8	TLC	3	1	2
9	Micropipette 1-10	4	3	1
10	Micropipette 2-20	4	3	1
11	Micropipette 10-100	4	0	4
12	Micropipette 100-1000	5	4	1

Tabel 2.7 Jumlah Alat Laboratorium yang masih belum sesuai standar Tahun 2022



Daftar peralatan laboratorium yang saat ini ada di BBPOM di Jayapura, dapat dilihat pada lampiran Tabel 32A dan Tabel 32B.

2.2.2 Sertifikasi/Akreditasi

Pada tahun 2022, BBPOM di Jayapura berhasil mempertahankan sertifikat SNI ISO 9001:2015 oleh Auditor eksternal untuk ruang lingkup sertifikasi Pengawasan Obat dan Makanan pada Wilayah Kerja BBPOM di Jayapura. Selain itu BBPOM di Jayapura telah melakukan resertifikasi ISO 17025 : 2017 .

2.2.3 Kerjasama berupa kesepakatan Bersama (MoU) dan perjanjian kerja sama (PKS)

Pada tahun 2022 BBPOM di Jayapura mengimplementasikan perjanjian kerjasama yang telah dibangun sebelumnya antara lain Tindak lanjut hasil pengawasan yang disampaikan kepada Pengurus Daerah Ikatan Apoteker Indonesia Provinsi Papua, tindak lanjut hasil pengawasan yang disampaikan kepada pemerintah kabupaten/kota, menerima pelaksanaan Praktek Kerja Lapangan dari sekolah dan Universitas yang telah melakukan kerjasama, pengiriman sampel dan dokumen melalui PT. POS Indonesia, dan kerjasama dalam penindakan kejahatan di bidang Obat dan Makanan dengan jasa pengiriman.

2.2.4 Kerjasama dan penghargaan/Rekognisi

Pada tahun 2022, BBPOM di Jayapura mendapatkan pencapaian terbaik ketiga (3) dengan kategori transaksi terbanyak penggunaan kartu kredit pemerintah (KKP) tahun anggaran 2022 tingkat satker lingkup KPPN Jayapura, Penghargaan atas Keaktifan PPNS BBPOM di Jayapura dalam Penegakan Hukum Tindak Pidana Bidang Obat dan Makanan di Provinsi Papua oleh Direktorat Reserse Kriminal Khusus Polda Papua, Penghargaan atas Kerjasama dan Dukungan BBPOM Jayapura dalam upaya Pencegahan dan Pemberantasan Penyalahgunaan dan Peredaran Gelap Narkoba dan Prekursor Narkoba di Provinsi Papua oleh Direktorat Reserse Narkoba Polda Papua.

2.2.5 Pengadaan Barang/Jasa

Pengadaan barang/jasa yang dilaksanakan oleh BBPOM di Jayapura pada tahun 2022 adalah Pengadaan perangkat pengolah data dan komunikasi, pengadaan pakaian seragam dinas pegawai dan pakaian seragam pramubakti, pengadaan

pemeliharaan alat laboratorium, pengadaan pembelian rapid teskit, pengadaan *rapid test* kimia, biaya angkut Mobling ke Loka Merauke, pembangunan/renovasi Gedung dan bangunan (renovasi ruangan pelayanan publik), pemeliharaan Gedung kantor BBPOM di Jayapura, peningkatan kinerja pegawai menggunakan metode Pengadaan langsung.

Selain itu BBPOM di Jayapura juga melakukan pengadaan pemenuhan/peremajaan alat laboratorium (*Refreshment* Alat Laboratorium), pengadaan kendaraan bermotor (Mobil operasional) menggunakan metode *e-purchasing*. Disamping itu BBPOM di Jayapura juga melakukan pengadaan pengujian laboratorium sampel Obat, pengadaan sampel makanan, pengadaan suku cadang, dengan menggunakan metode tender. Informasi lebih rinci mengenai pengadaan barang/jasa yang dilakukan oleh Balai Besar POM di Jayapura dapat dilihat pada Lampiran Tabel 35.

2.2.6 Anggaran


Anggaran untuk melaksanakan kegiatan BBPOM di Jayapura bersumber dari APBN yang meliputi Rupiah Murni. Sesuai dengan DIPA Tahun Anggaran 2022, pagu anggaran total BBPOM di Jayapura adalah sebesar Rp 25.533.301.000,- dan telah terealisasi sebesar Rp 25.286.997.441,- atau sebesar 99,04% dari nilai pagu yang dianggarkan.

2.2.7 Laporan penerimaan PNBPNBP

Pada Tahun Anggaran 2022 terdapat penerimaan yang berasal dari Penerimaan Negara Bukan Pajak (PNBP), yakni penerimaan jasa pengujian obat dan makanan dari pihak ketiga. Target PNBPNBP Balai Besar POM di Jayapura tahun 2022 adalah sebesar Rp 210.345.000,- dengan realisasi pencapaian PNBPNBP sebesar Rp 363.650.000,- (172,88%).



BAB III HASIL KEGIATAN PENGAWASAN OBAT DAN MAKANAN





BAB III

HASIL KEGIATAN PENGAWASAN

OBAT DAN MAKANAN

3.1 Pengawasan Mutu, Keamanan dan Kemanfaatan Obat

3.1.1 Sampling dan Pengujian Laboratorium Obat

Pengawasan oleh Balai Besar POM di Jayapura

Sampling obat tahun 2022 terdiri dari Sampling Rutin (sampel *targetted* dan sampel acak), dan terdiri dari 14 kelas yaitu obat pencernaan dan metabolisme, obat darah dan pembentuk darah, sistem kardiovaskular, dermatologis, sistem genito urinari dan hormon seks, sediaan hormon sistemik yang tidak termasuk hormon seks, anti infeksi umum untuk penggunaan sistemik, anti neoplastik dan *agent immunomodulator*, sistem muskuloskeletal, sistem syaraf pusat, anti parasit, sistem pernafasan, organ sensorik dan lain lain.

Sampel *targetted* terdiri dari sampel kasus, sampel program, sampel Hulu obat Jaminan Kesehatan Nasional (JKN), sampel rokok dan sampel ruang lingkup. Sedangkan sampel acak terdiri dari sampel obat JKN dan sampel obat Non JKN. Sampel JKN disampling pada sarana Hulu (PBF, Instalasi Farmasi) dan Hilir (Rumah Sakit, Puskesmas, apotek yang melayani BPJS Kesehatan), Sampel Non JKN (sampel acak) disampling di sarana apotek, Rumah Sakit dan klinik. Jumlah obat yang disampling oleh Balai Besar POM di Jayapura sebanyak 419 sampel. Dari 419 sampel terdiri atas 415 sampel obat dan 4 sampel rokok. Hasil pemeriksaan label dan penandaan terhadap 419 sampel, tidak terdapat sampel yang TMK Label/Penandaan.

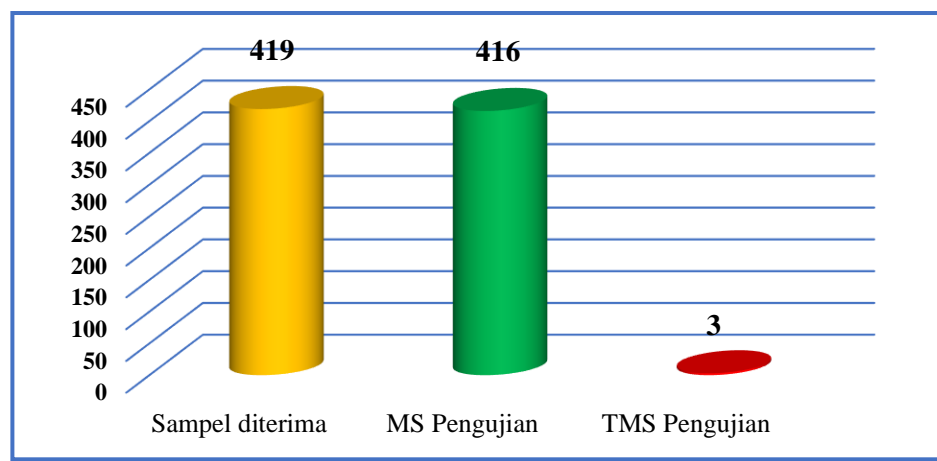
Pengujian oleh Balai Besar POM di Jayapura

Selama tahun 2022 telah dilakukan pengujian produk terapeutik/obat sesuai parameter yang telah ditetapkan terhadap 419 sampel dari Balai Besar POM di Jayapura dengan 416 sampel (99,28%) Memenuhi Syarat (MS) dan 3 Sampel (0,72%) Tidak Memenuhi Syarat (TMS) Pengujian untuk parameter uji disolusi (2 sampel) dan pemerian (1 sampel). Selain sampel hasil pengawasan

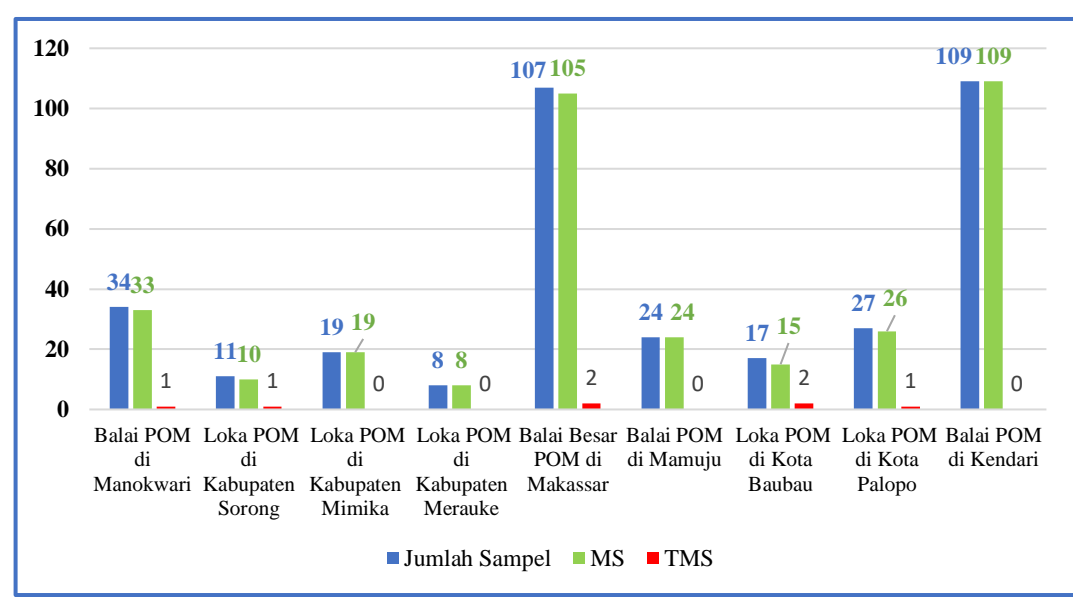


rutin, Laboratorium Balai Besar POM di Jayapura juga melakukan pengujian terhadap sampel regionalisasi yang terdiri dari :

- Balai POM di Manokwari melakukan sampling terhadap 34 sampel dan dilakukan pengujian dengan hasil 33 sampel Memenuhi Syarat (MS) dan 1 sampel Tidak Memenuhi Syarat (TMS).
- Loka POM di Kabupaten Sorong melakukan sampling terhadap 11 sampel dan dilakukan pengujian dengan hasil 10 sampel Memenuhi Syarat (MS) dan 1 sampel Tidak Memenuhi Syarat (TMS).
- Loka POM di Kabupaten Mimika melakukan sampling terhadap 19 sampel dan dilakukan pengujian dengan hasil 19 sampel Memenuhi Syarat (MS).
- Loka POM di Kabupaten Merauke melakukan sampling terhadap 8 sampel dan dilakukan pengujian dengan hasil 8 sampel Memenuhi Syarat (MS).
- Balai Besar POM di Makassar melakukan sampling terhadap 107 sampel dan dilakukan pengujian dengan hasil 105 sampel Memenuhi Syarat (MS) dan 2 sampel Tidak Memenuhi Syarat (TMS).
- Balai POM di Mamuju melakukan sampling terhadap 24 sampel dan dilakukan pengujian dengan hasil 24 sampel Memenuhi Syarat (MS).
- Loka POM di Kota Baubau melakukan sampling terhadap 17 sampel dan dilakukan pengujian dengan hasil 15 sampel Memenuhi Syarat (MS) dan 2 sampel Tidak Memenuhi Syarat (TMS).
- Loka POM di Kota Palopo melakukan sampling terhadap 27 sampel dan dilakukan pengujian dengan hasil 26 sampel Memenuhi Syarat (MS) dan 1 sampel Tidak Memenuhi Syarat (TMS).
- Balai POM di Kendari melakukan sampling terhadap 109 sampel dan dilakukan pengujian dengan hasil 109 sampel Memenuhi Syarat (MS).



Grafik 3.1 Profil Pengujian Produk Obat di wilayah pengawasan BBPOM Jayapura Tahun 2022



Grafik 3.2 Profil Pengujian Regionalisasi Produk Obat di wilayah pengawasan BBPOM Jayapura Tahun 2022

3.1.2 Pemeriksaan Fasilitas Produksi Obat

Di Provinsi Papua, Papua Pegunungan dan Papua Tengah belum terdapat industri farmasi dan industri bahan baku obat sehingga pengawasan Balai Besar POM di Jayapura hanya dilaksanakan pada fasilitas distribusi obat dan fasilitas pelayanan kefarmasian.



3.1.3 Pemeriksaan Fasilitas Distribusi Obat dan Fasilitas Pelayanan Kefarmasian

Pada tahun 2022, Balai Besar POM di Jayapura telah melakukan pemeriksaan fasilitas distribusi obat dan fasilitas pelayanan kefarmasian sebanyak 366 sarana dari target 372 sarana. Dari 366 sarana yang diperiksa, 314 sarana (85,79%) diperiksa dengan hasil Memenuhi Ketentuan (MK) dan 52 sarana (14,21%) Tidak Memenuhi Ketentuan (TMK) terkait penerapan Cara Distribusi Obat yang Baik (CDOB) dan standar pelayanan kefarmasian.

Secara terperinci hasil pemeriksaan fasilitas distribusi obat dan fasilitas pelayanan kefarmasian tahun 2022 di wilayah pengawasan Balai Besar POM di Jayapura sebagai berikut:

a. Pedagang Besar Farmasi (PBF)

Selama tahun 2022, Balai Besar POM di Jayapura telah melakukan pemeriksaan terhadap 28 PBF yang tersebar di wilayah pengawasan Balai Besar POM di Jayapura, dengan hasil pemeriksaan 26 sarana (56,67%) Memenuhi Ketentuan (MK) dan 2 sarana (43,33%) Tidak Memenuhi Ketentuan (TMK) terkait penerapan CDOB.

b. Apotek

Jumlah apotek yang ada di wilayah pengawasan Balai Besar POM di Jayapura adalah 322 sarana. Dari 322 sarana tersebut telah dilakukan pemeriksaan terhadap 171 sarana dengan hasil pemeriksaan 150 sarana (87,72%) Memenuhi Ketentuan (MK) dan 21 sarana (12,28%) Tidak Memenuhi Ketentuan (TMK) terkait penerapan standar pelayanan kefarmasian.

c. Toko Obat

Dari 40 Toko Obat yang ada di wilayah pengawasan Balai Besar POM di Jayapura, telah dilakukan pemeriksaan terhadap 23 sarana dengan hasil pemeriksaan 16 sarana (69,57%) Memenuhi Ketentuan (MK) dan 7 sarana (30,43%) Tidak Memenuhi Ketentuan (TMK) terkait penerapan standar pelayanan kefarmasian.

d. Instalasi Farmasi Pemerintah (IFP)

Jumlah IFP di wilayah pengawasan Balai Besar POM di Jayapura adalah 21 sarana. Pada tahun 2022 telah dilakukan pemeriksaan pada 20 sarana dengan hasil pemeriksaan 16 sarana (80,00%) Memenuhi Ketentuan (MK) dan 4 sarana (20,00%) Tidak Memenuhi Ketentuan (TMK) terkait penerapan CDOB.



e. Rumah Sakit

Selama tahun 2022, Balai Besar POM di Jayapura telah melakukan pemeriksaan terhadap 26 Rumah Sakit yang tersebar di wilayah pengawasan Balai Besar POM di Jayapura, dengan hasil pemeriksaan 22 sarana (84,62%) Memenuhi Ketentuan (MK) dan 4 sarana (15,38%) Tidak Memenuhi Ketentuan (TMK) terkait penerapan standar pelayanan kefarmasian dan CDOB.

f. Puskesmas

Jumlah Puskesmas di wilayah pengawasan Balai Besar POM di Jayapura adalah 329 sarana. Pada tahun 2022 telah dilakukan pemeriksaan pada 74 sarana dengan hasil pemeriksaan 68 sarana (91,89%) Memenuhi Ketentuan (MK) dan 6 sarana (8,11%) Tidak Memenuhi Ketentuan (TMK) terkait penerapan standar pelayanan kefarmasian.

g. Klinik

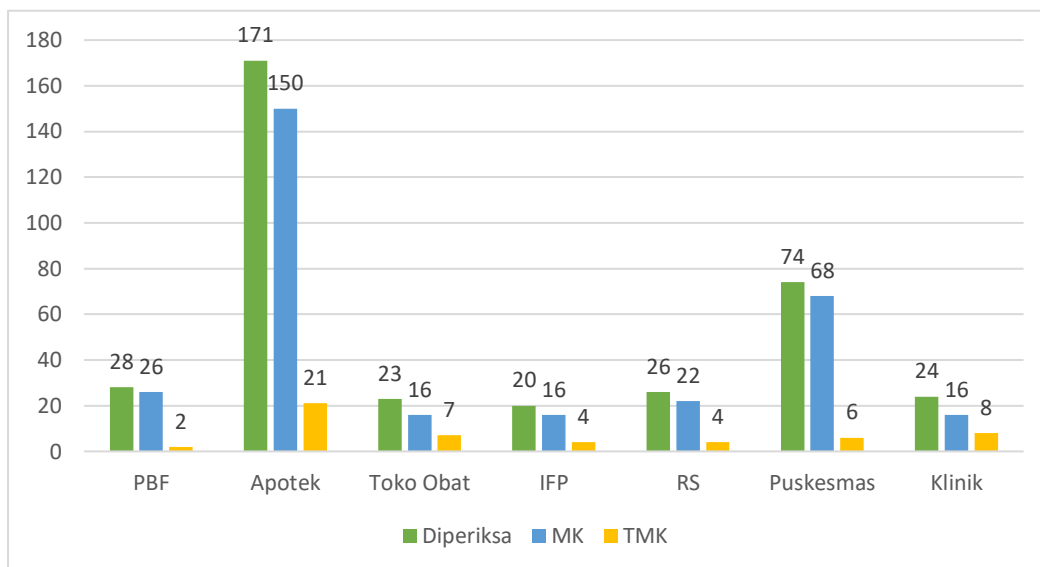
Dari 45 klinik yang ada di wilayah pengawasan Balai Besar POM di Jayapura, telah dilakukan pemeriksaan terhadap 24 sarana dengan hasil pemeriksaan 16 sarana (66,67%) Memenuhi Ketentuan (MK) dan 8 sarana (33,33%) Tidak Memenuhi Ketentuan (TMK) terkait penerapan standar pelayanan kefarmasian.

Secara umum temuan ketidaksesuaian pada sarana distribusi kefarmasian, khususnya Instalasi Farmasi Kabupaten, antara lain:

- Sarana dan prasarana pendukung pengelolaan vaksin belum memadai, contohnya belum memiliki generator, thermometer belum terkalibrasi, dan *chiller* dalam kondisi rusak.
- Belum semua penanggung jawab instalasi farmasi adalah tenaga apoteker.
- Administrasi pengelolaan sediaan farmasi belum tertib.

Temuan ketidaksesuaian pada sarana pelayanan kefarmasian (apotek, rumah sakit, puskesmas, klinik dan toko obat), antara lain:

- Penanggung jawab tidak selalu hadir pada jam pelayanan.
- Masih ditemukan pengadaan obat dari sumber yang tidak resmi.
- Terdapat sarana yang belum memiliki penanggung jawab.
- Apotek dan Klinik menjual obat keras di luar Daftar Obat Wajib Apotek (DOWA) tanpa resep dokter, serta toko obat menjual obat keras.
- Administrasi pengelolaan sarana farmasi belum tertib.



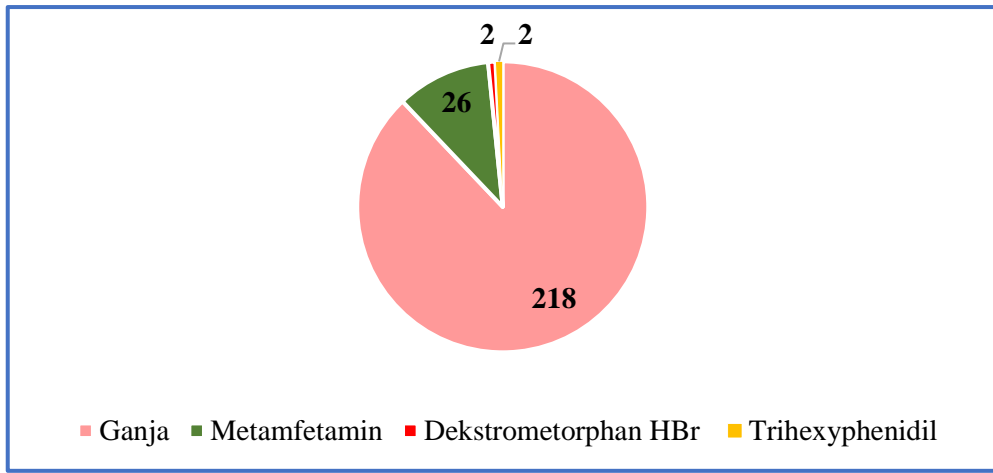
Grafik 3.3 Hasil Pemeriksaan Fasilitas Distribusi Obat dan Fasilitas Pelayanan Kefarmasian Tahun 2022

3.2 Pengawasan NAPPZA (Narkotika, Psikotropika, Prekursor dan Zat Adiktif)

Pada tahun 2022, Balai Besar POM di Jayapura menerima barang bukti kasus NAPPZA dari pihak kepolisian sebanyak 248 sampel, sampel penelusuran kasus dari fungsi penindakan Balai Besar POM di Jayapura serta sampel penelusuran kasus yang berasal Loka Mimika sebanyak 2 sampel dengan rincian sebagai berikut :

- Sampel yang diduga Ganja sebanyak 218 sampel, dengan hasil uji 218 sampel positif mengandung Ganja
- Sampel yang diduga Metamfetamin/Shabu sebanyak 26 sampel, dengan hasil uji 26 sampel positif mengandung Metamfetamin/Shabu
- Sampel yang diduga Dekstrometorphan HBr sebanyak 2 sampel, dengan hasil uji 2 sampel positif mengandung Dekstrometorphan HBr
- Sampel yang diduga Trihexyphenidil sebanyak 2 sampel, dengan hasil uji 2 sampel positif mengandung Trihexyphenidil.
- Sampel penelusuran kasus dari fungsi penindakan Balai Besar POM di Jayapura yang diduga Trihexyphenidil sebanyak 1 sampel, dengan hasil uji 1 sampel positif mengandung Trihexyphenidil
- Sampel penelusuran kasus dari Loka POM di Kabupaten Mimika yang diduga Trihexyphenidil dan Dekstrometorphan HBr sebanyak 1 sampel dengan hasil

uji 1 sampel positif mengandung Trihexyphenidil dan 1 sampel mengandung Dekstrometorphan HBr.



Grafik 3.4 Pengujian NAPPZA di BBPOM Jayapura Tahun 2022

3.3 Pengawasan Mutu, Keamanan dan Kemanfaatan Obat Tradisional

3.3.1 Sampling dan Pengujian Laboratorium Obat Tradisional

Pengawasan oleh Balai Besar POM di Jayapura

Total sampel produk Obat Tradisional tahun anggaran 2022 adalah 313 sampel, terdiri dari 94 sampel *targetted* dan 219 sampel acak. Hasil dari pemeriksaan label dan penandaan terhadap 313 sampel terdapat 279 sampel yang MK Label/Penandaan dan 34 sampel yang TMK Label/Penandaan yang disebabkan karena produk tidak mencantumkan 2D barcode dan mencantumkan klaim yang berlebihan.

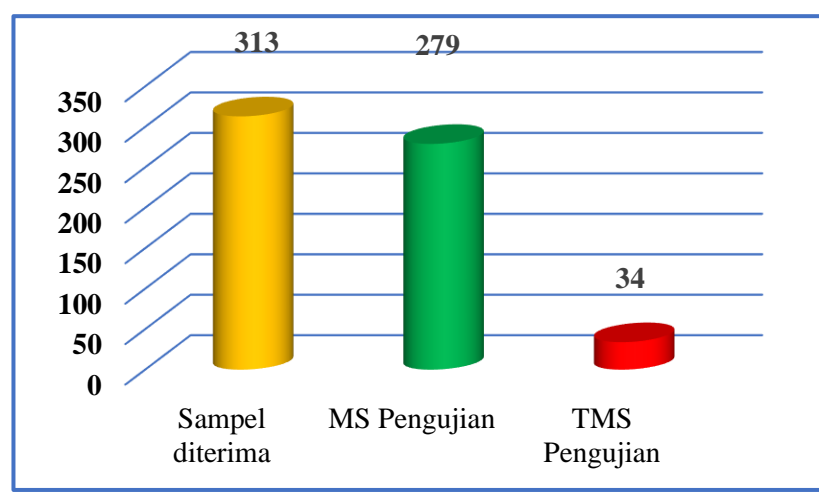
Pengujian oleh Balai Besar POM di Jayapura

Selama tahun 2022 telah dilakukan pengujian produk Obat Tradisional sesuai parameter yang telah ditetapkan terhadap 313 sampel dari Balai Besar POM di Jayapura dengan 279 sampel (89,14%) Memenuhi Syarat (MS) dan 34 Sampel (10,86%) Tidak Memenuhi Syarat (TMS) Pengujian dengan rincian 7 sampel merupakan sampel *targetted* dan 27 sampel merupakan sampel acak. Semua sampel yang TMS merupakan TMK Label/Penandaan.

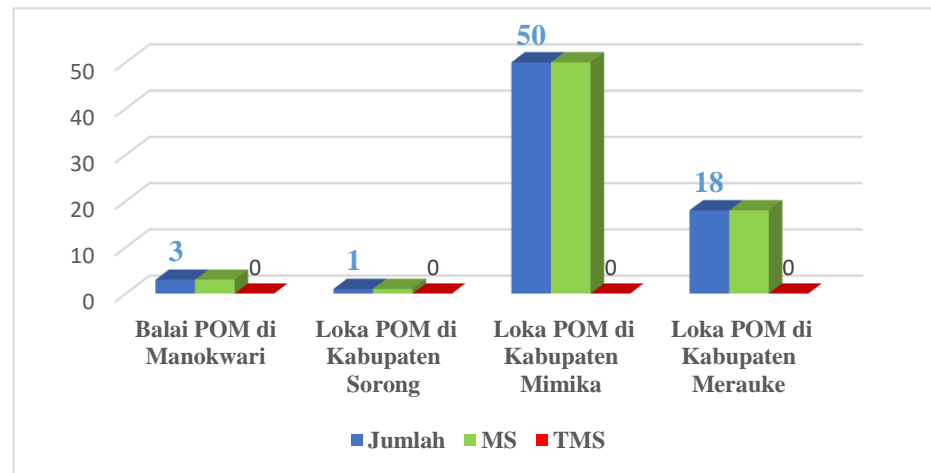
Selain sampel hasil pengawasan rutin, Laboratorium Balai Besar POM di Jayapura juga melakukan pengujian terhadap sampel regionalisasi yang terdiri dari :

- Balai POM di Manokwari melakukan sampling terhadap 3 sampel dan

- dilakukan pengujian dengan hasil 3 sampel Memenuhi Syarat (MS).
- Loka POM di Kabupaten Sorong melakukan sampling terhadap 1 sampel dan dilakukan pengujian dengan hasil 1 sampel Memenuhi Syarat (MS).
 - Loka POM di Kabupaten Mimika melakukan sampling terhadap 50 sampel dan dilakukan pengujian dengan hasil 50 sampel Memenuhi Syarat (MS).
 - Loka POM di Kabupaten Merauke melakukan sampling terhadap 18 sampel dan dilakukan pengujian dengan hasil 18 sampel Memenuhi Syarat (MS).



Grafik 3.5 Profil Pengujian Obat Tradisional di wilayah pengawasan BBPOM Jayapura Tahun 2022



Grafik 3.6 Profil Pengujian Regionalisasi Produk Obat Tradisional di wilayah pengawasan BBPOM Jayapura Tahun 2022

3.3.2 Pemeriksaan Fasilitas Produksi Obat Tradisional

Di wilayah pengawasan Balai Besar POM di Jayapura, tepatnya di Kabupaten Biak Numfor terdapat satu fasilitas produksi Obat Tradisional, yaitu

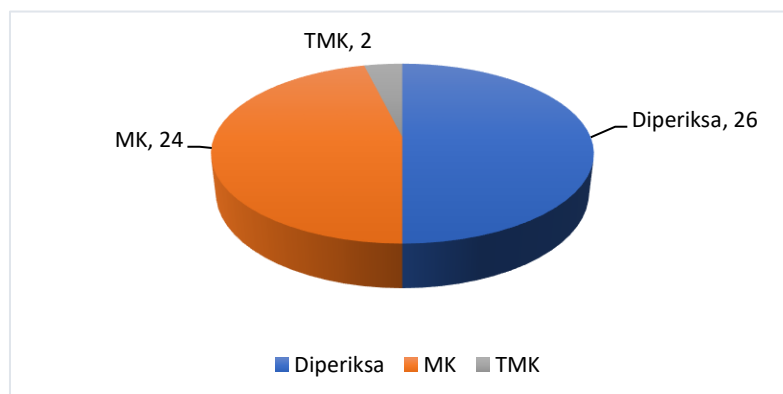
sarana Usaha Mikro Obat Tradisional (UMOT). Pada tahun 2021 telah dilakukan pemeriksaan pada fasilitas tersebut dengan hasil pemeriksaan Tidak Memenuhi Ketentuan (TMK). Temuan ketidaksesuaian pada fasilitas tersebut antara lain label yang tidak sesuai ketentuan, sanitasi higiene yang belum memenuhi standar, dan keseluruhan proses produksi belum dilengkapi dengan SOP.

Pada tahun 2022, Balai Besar POM di Jayapura kembali melakukan pemeriksaan pada sarana UMOT tersebut dengan hasil pemeriksaan Memenuhi Ketentuan (MK) Cara Produksi Obat Tradisional yang Baik (CPOTB). Peningkatan hasil pemeriksaan pada sarana UMOT ini menggambarkan bahwa upaya pendampingan dan pembinaan yang dilakukan Balai Besar POM di Jayapura kepada sarana UMOT tersebut memberikan dampak yang positif.

3.3.3 Pemeriksaan Fasilitas Distribusi Obat Tradisional

Dalam rangka memastikan distributor Obat Tradisional tidak mengedarkan produk Obat Tradisional yang ilegal, palsu, Tanpa Izin Edar (TIE), maupun mengandung Bahan Kimia Obat, selama tahun 2022 Balai Besar POM di Jayapura telah melakukan pemeriksaan terhadap 26 fasilitas distribusi Obat Tradisional yang tersebar di wilayah pengawasan Balai Besar POM di Jayapura, dengan hasil pemeriksaan 24 sarana (92,31%) Memenuhi Ketentuan (MK) dan 2 sarana (7,69%) Tidak Memenuhi Ketentuan (TMK).

Temuan hasil pemeriksaan pada fasilitas distribusi Obat Tradisional yaitu ditemukan produk Tanpa Izin Edar (TIE) dan Obat Tradisional yang mengandung Bahan Kimia Obat.



Grafik 3.7 Hasil Pemeriksaan Fasilitas Distribusi Obat Tradisional Tahun 2022

3.4 Pengawasan Mutu, Keamanan dan Kemanfaatan Suplemen Kesehatan

3.4.1 Sampling dan Pengujian Laboratorium Suplemen Kesehatan

Pengawasan oleh Balai Besar POM di Jayapura

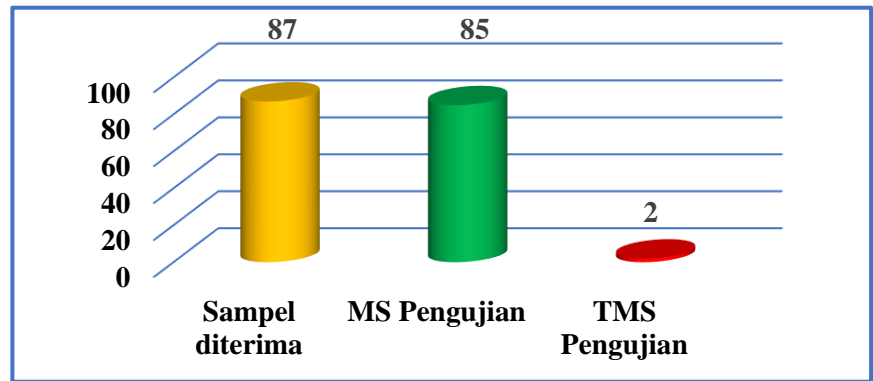
Total sampel produk Suplemen Kesehatan tahun anggaran 2022 adalah 87 sampel, terdiri dari 27 sampel *targetted* dan 60 sampel acak. Hasil dari pemeriksaan label dan penandaan dari 87 sampel terdapat 85 sampel yang MK Label/Penandaan dan 2 sampel yang TMK Label/Penandaan.

Pengujian oleh Balai Besar POM di Jayapura

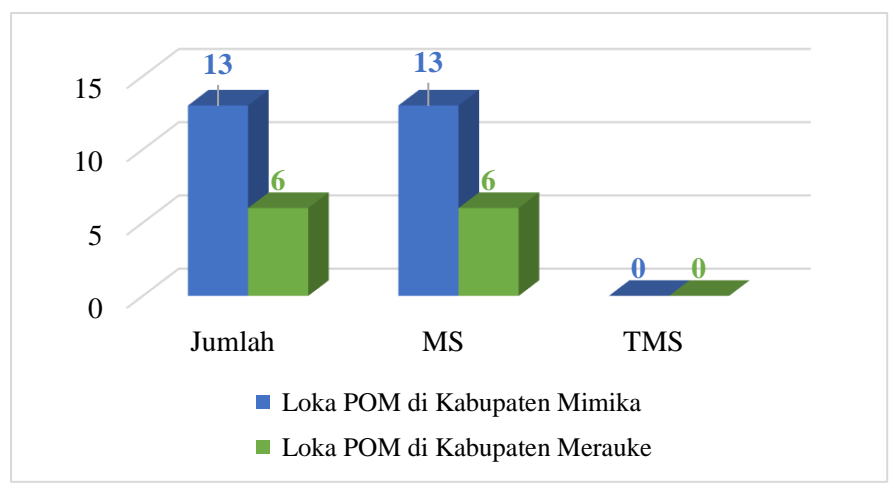
Selama tahun 2022 telah dilakukan pengujian produk Suplemen Kesehatan sesuai parameter yang telah ditetapkan terhadap 87 sampel dari Balai Besar POM di Jayapura dengan 85 sampel (97,70%) Memenuhi Syarat (MS) dan 2 Sampel (2,30%) Tidak Memenuhi Syarat (TMS) Pengujian dengan rincian 7 sampel merupakan sampel *targetted* dan 27 sampel merupakan sampel acak. Semua sampel yang TMS merupakan TMK Label/Penandaan.

Selain sampel hasil pengawasan rutin, Laboratorium Balai Besar POM di Jayapura juga melakukan pengujian terhadap sampel regionalisasi yang terdiri dari :

- Loka POM di Kabupaten Mimika melakukan sampling terhadap 13 sampel dan dilakukan pengujian dengan hasil 13 sampel Memenuhi Syarat (MS).
- Loka POM di Kabupaten Merauke melakukan sampling terhadap 6 sampel dan dilakukan pengujian dengan hasil 6 sampel Memenuhi Syarat (MS).



Grafik 3.8 Profil Pengujian Produk Suplemen Kesehatan di wilayah pengawasan BBPOM Jayapura Tahun 2022



Grafik 3.9 Profil Pengujian Regionalisasi Produk Suplemen Kesehatan di wilayah pengawasan BBPOM Jayapura Tahun 2022

3.4.2 Pemeriksaan Fasilitas Produksi Suplemen Kesehatan

Di Provinsi Papua, Papua Pegunungan dan Papua Tengah belum terdapat fasilitas produksi Suplemen Kesehatan sehingga pengawasan Balai Besar POM di Jayapura hanya dilaksanakan pada fasilitas distribusi Suplemen Kesehatan.

3.4.3 Pemeriksaan Fasilitas Distribusi Suplemen Kesehatan

Jumlah fasilitas distribusi Suplemen Kesehatan di wilayah pengawasan Balai Besar POM di Jayapura sebanyak 11 sarana. Selama tahun 2022 Balai Besar POM di Jayapura telah melakukan pemeriksaan terhadap 5 fasilitas distribusi Suplemen Kesehatan yang tersebar di wilayah pengawasan Balai Besar POM di Jayapura, dengan hasil pemeriksaan 5 sarana (100,00%) Memenuhi Ketentuan (MK).

3.5 Pengawasan Mutu, Keamanan, dan Kemanfaatan Kosmetik

3.5.1 Sampling dan Pengujian Laboratorium Kosmetik

Pengawasan oleh Balai Besar POM di Jayapura

Total sampel produk kosmetik tahun anggaran 2022 adalah 628 sampel, terdiri dari 188 sampel *targetted* dan 440 sampel acak. Hasil dari pemeriksaan label dan penandaan dari 628 sampel terdapat 570 sampel yang MK Label/Penandaan dan 58 sampel yang TMK Label/Penandaan yang disebabkan karena produk tidak mencantumkan 2D barcode, mencantumkan klaim yang

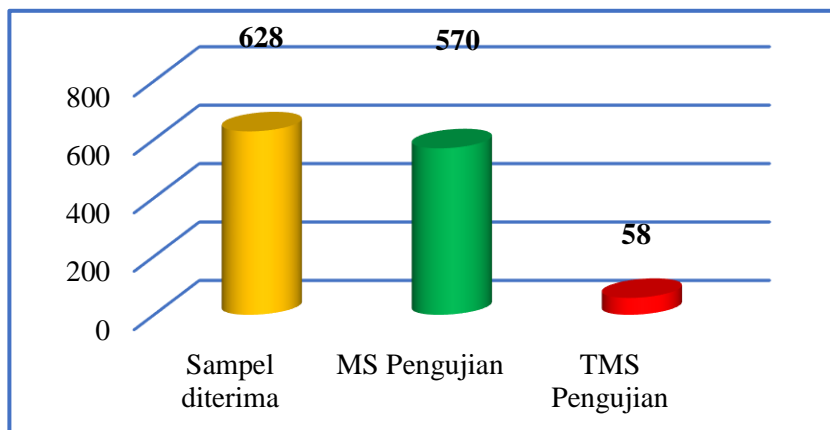
berlebihan, serta peringatan pada label kosmetik tidak mencantumkan Bahasa Indonesia.

Pengujian oleh Balai Besar POM di Jayapura

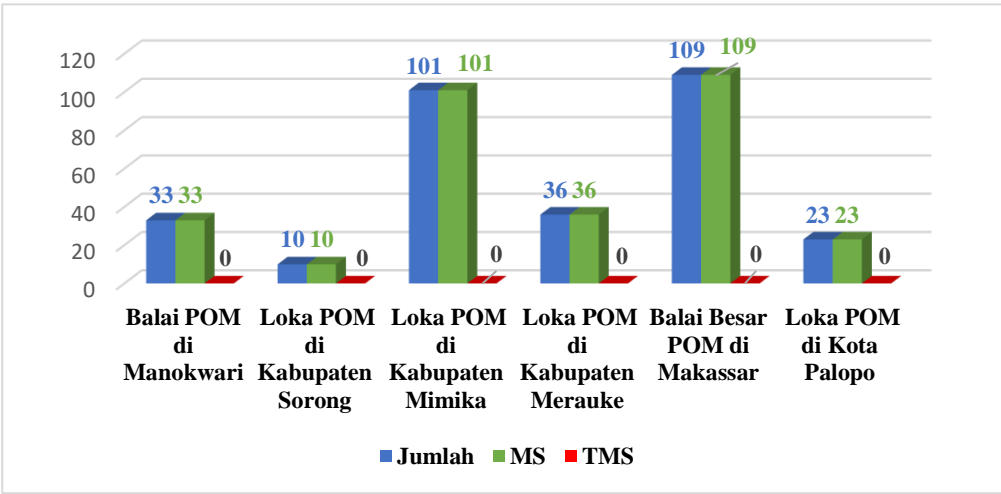
Selama tahun 2022 telah dilakukan pengujian produk kosmetik sesuai parameter yang telah ditetapkan terhadap 628 sampel dari Balai Besar POM di Jayapura. Adapun rincian hasil pengujian adalah 570 sampel (90,76%) Memenuhi Syarat (MS) dan 58 Sampel (9,24%) Tidak Memenuhi Syarat (TMS), dengan rincian 18 sampel merupakan sampel *targetted* dan 40 sampel merupakan sampel acak. Semua sampel yang TMS merupakan TMK Label/Penandaan.

Selain sampel hasil pengawasan rutin, Laboratorium Balai Besar POM di Jayapura juga melakukan pengujian terhadap sampel regionalisasi yakni :

- Balai POM di Manokwari melakukan sampling terhadap 33 sampel dan dilakukan pengujian dengan hasil 33 sampel Memenuhi Syarat (MS).
- Loka POM di Kabupaten Sorong melakukan sampling terhadap 10 sampel dan dilakukan pengujian dengan hasil 10 sampel Memenuhi Syarat (MS).
- Loka POM di Kabupaten Mimika melakukan sampling terhadap 101 sampel dan dilakukan pengujian dengan hasil 101 sampel Memenuhi Syarat (MS).
- Loka POM di Kabupaten Merauke melakukan sampling terhadap 36 sampel dan dilakukan pengujian dengan hasil 36 sampel Memenuhi Syarat (MS).
- Balai Besar POM di Makassar melakukan sampling terhadap 109 sampel dan dilakukan pengujian dengan hasil 109 sampel Memenuhi Syarat (MS).
- Loka POM di Kota Palopo melakukan sampling terhadap 23 sampel dan dilakukan pengujian dengan hasil 23 sampel Memenuhi Syarat (MS).



Grafik 3.10 Profil Pengujian Produk Kosmetik di wilayah pengawasan BBPOM Jayapura



Grafik 3.11 Profil Pengujian Regionalisasi Produk Kosmetik di wilayah pengawasan BBPOM Jayapura Tahun 2022

3.5.2 Pemeriksaan Fasilitas Produksi Kosmetik

Di Provinsi Papua, Papua Pegunungan dan Papua Tengah belum terdapat fasilitas produksi kosmetik sehingga pengawasan Balai Besar POM di Jayapura hanya dilaksanakan pada fasilitas distribusi kosmetik.

3.5.3 Pemeriksaan Fasilitas Distribusi Kosmetik

Pada tahun 2022, Balai Besar POM di Jayapura telah melakukan pemeriksaan fasilitas distribusi kosmetik sebanyak 153 sarana dari 513 sarana yang tersebar di wilayah pengawasan Balai Besar POM di Jayapura. Dari 153 sarana yang diperiksa, 74 sarana (48,37%) diperiksa dengan hasil Memenuhi Ketentuan (MK) dan 79 sarana (51,63%) Tidak Memenuhi Ketentuan (TMK).

Secara terperinci hasil pemeriksaan fasilitas distribusi kosmetik tahun 2022 di wilayah pengawasan Balai Besar POM di Jayapura sebagai berikut:

a. Fasilitas Distribusi Kosmetik

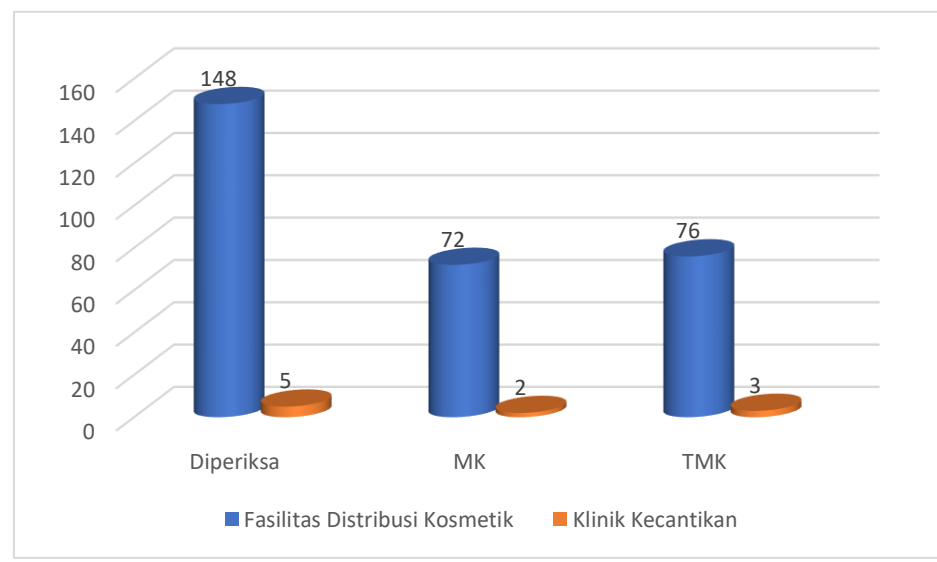
Selama tahun 2022, Balai Besar POM di Jayapura telah melakukan pemeriksaan terhadap 148 fasilitas distribusi kosmetik yang tersebar di wilayah pengawasan Balai Besar POM di Jayapura, dengan hasil pemeriksaan 72 sarana (48,65%) Memenuhi Ketentuan (MK) dan 76 sarana (51,35%) Tidak Memenuhi Ketentuan (TMK).

Temuan hasil pemeriksaan pada fasilitas distribusi kosmetik yaitu masih ditemukannya produk kosmetik Tanpa Izin Edar (TIE).

b. Klinik Kecantikan

Jumlah klinik kecantikan di wilayah pengawasan Balai Besar POM di Jayapura sebanyak 34 sarana. Pada tahun 2022 telah dilakukan pemeriksaan pada 5 sarana dengan hasil pemeriksaan 2 sarana (40,00%) Memenuhi Ketentuan (MK) dan 3 sarana (60,00%) Tidak Memenuhi Ketentuan (TMK).

Temuan hasil pemeriksaan pada fasilitas klinik kecantikan yaitu masih ditemukannya produk kosmetik Tanpa Izin Edar (TIE).



Grafik 3.12 Hasil Pemeriksaan Fasilitas Distribusi Kosmetik Tahun 2022

3.6 Pengawasan Mutu dan Keamanan Produk Pangan dan Kemasan Pangan

3.6.1 Sampling dan Pengujian Laboratorium Produk Pangan dan Kemasan Pangan Pengawasan oleh Balai Besar POM di Jayapura

Total sampel produk pangan tahun anggaran 2022 adalah 705 sampel, terdiri dari sampel rutin dan sampel fortifikasi. Sampel rutin sejumlah 580 sampel yang terdiri dari 142 sampel *targetted* dan 438 sampel acak. Sedangkan jumlah sampel fortifikasi adalah 125 sampel.

Hasil pemeriksaan label dan penandaan sampel, terdapat 627 sampel yang MK Label/Penandaan dan 78 sampel yang TMK Label/Penandaan. Khusus untuk sampel acak, kriteria TMK Label/Penandaan berpengaruh pada kesimpulan hasil uji, sedangkan untuk sampel *targetted* dan fortifikasi TMK Label/Penandaan tidak berpengaruh pada kesimpulan hasil uji. Dari 438 sampel acak terdapat 78 sampel yang TMK Label/Penandaan (Hasil Uji TMS). Sampel yang TMK Label/Penandaan



meliputi sampel yang tidak mencantumkan nilai gizi dan label yang tidak sesuai dengan persetujuan awal pada saat registrasi.

Pengujian oleh Balai Besar POM di Jayapura

Selama tahun 2022 telah dilakukan pengujian sampel rutin produk pangan sesuai parameter yang telah ditetapkan terhadap 580 sampel dari Balai Besar POM di Jayapura, dengan hasil 492 sampel (84,83%) Memenuhi Syarat (MS) dan 88 sampel (15,17%) Tidak Memenuhi Syarat (TMS) Pengujian dengan rincian 10 sampel merupakan sampel *targetted* dan 78 sampel merupakan sampel acak. Sedangkan untuk pangan fortifikasi sebanyak 125 sampel, berdasarkan hasil uji terdapat 108 sampel (86,40%) Memenuhi Syarat (MS) dan 17 sampel (13,60%) Tidak Memenuhi Syarat (TMS).

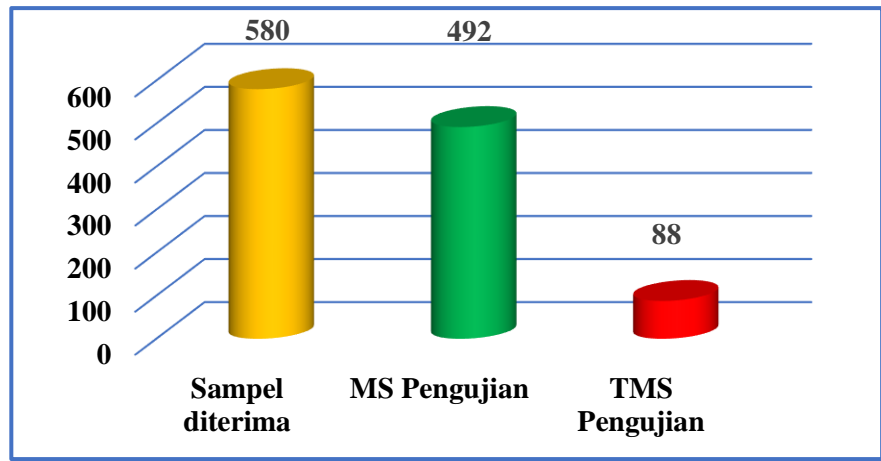
Parameter uji produk pangan sampel rutin dan pangan fortifikasi yang TMS antara lain pH, kadar air, kadar cemaran arsen, kadar mineral besi, kadar pemanis buatan (Sakarín, Siklamat), kadar pengawet (Benzoat, Sorbat), kadar Kloramfenikol, kadar Kalium Iodat, kadar Formalin, angka E.Coli, angka Coliform, dan Angka Lempeng Total.

Selain sampel hasil pengawasan rutin, Laboratorium Balai Besar POM di Jayapura juga melakukan pengujian terhadap sampel regionalisasi yang terdiri dari :

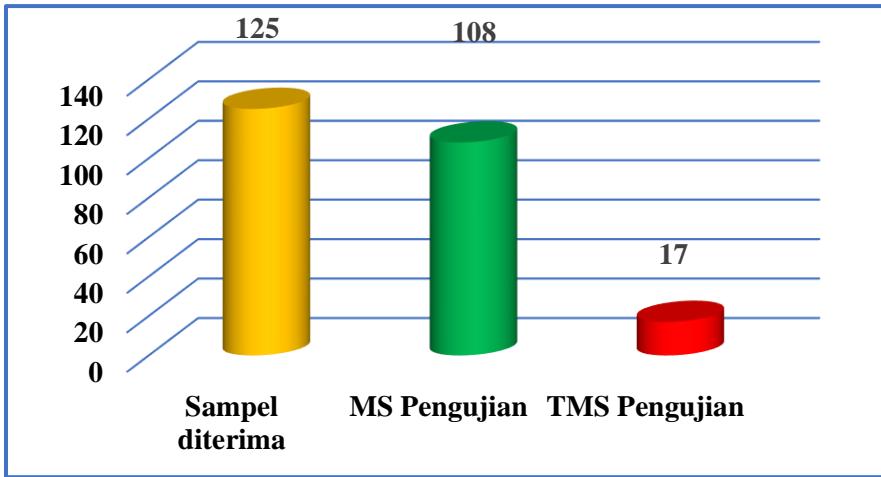
- Balai POM di Manokwari melakukan sampling terhadap 6 sampel dan dilakukan pengujian dengan hasil 5 sampel Memenuhi Syarat (MS) dan 1 sampel menunjukkan Hasil Pengujian Seperti Tersebut Diatas (HPST).
- Loka POM di Kabupaten Sorong melakukan sampling terhadap 5 sampel dan dilakukan pengujian dengan hasil 3 sampel Memenuhi Syarat (MS) dan 2 sampel menunjukkan Hasil Pengujian Seperti Tersebut Diatas (HPST).
- Loka POM di Kabupaten Mimika melakukan sampling terhadap 52 sampel dan dilakukan pengujian dengan hasil 45 sampel Memenuhi Syarat (MS), 6 sampel Tidak Memenuhi Syarat (TMS) dan dan 2 sampel menunjukkan Hasil Pengujian Seperti Tersebut Diatas (HPST).
- Loka POM di Kabupaten Merauke melakukan sampling terhadap 63 sampel dan dilakukan pengujian dengan hasil 56 sampel Memenuhi Syarat (MS), 6 sampel Tidak Memenuhi Syarat (TMS) dan dan 1 sampel menunjukkan Hasil Pengujian Seperti Tersebut Diatas (HPST).

- Balai Besar POM di Makassar melakukan sampling terhadap 8 sampel dan dilakukan pengujian dengan hasil 7 sampel Memenuhi Syarat (MS) dan 1 sampel menunjukkan Hasil Pengujian Seperti Tersebut Diatas (HPST).
- Balai POM di Mamuju melakukan sampling terhadap 3 sampel dan dilakukan pengujian dengan hasil 2 sampel Memenuhi Syarat (MS) dan 1 sampel menunjukkan Hasil Pengujian Seperti Tersebut Diatas (HPST).
- Loka POM di Kota Baubau melakukan sampling terhadap 4 sampel dan dilakukan pengujian dengan hasil 3 sampel Memenuhi Syarat (MS) dan 1 sampel menunjukkan Hasil Pengujian Seperti Tersebut Diatas (HPST).
- Loka POM di Kota Palopo melakukan sampling terhadap 2 sampel dan dilakukan pengujian dengan hasil 1 sampel Memenuhi Syarat (MS) dan 1 sampel menunjukkan Hasil Pengujian Seperti Tersebut Diatas (HPST).
- Balai POM di Kendari melakukan sampling terhadap 4 sampel dan dilakukan pengujian dengan hasil 3 sampel Memenuhi Syarat (MS) dan 1 sampel menunjukkan Hasil Pengujian Seperti Tersebut Diatas (HPST).

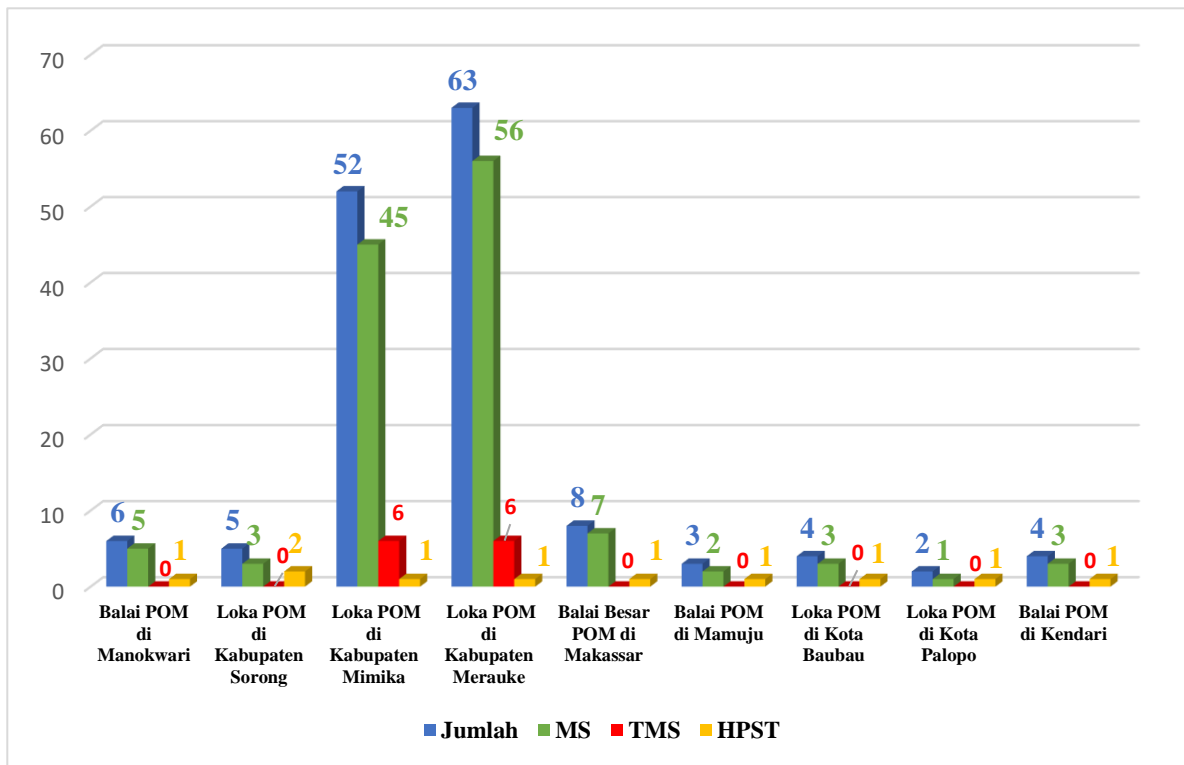
Pada tahun 2022 juga dilakukan Penetapan Kadar Migrasi Bahan Berbahaya Pada Kemasan (BPA Pada Kemasan Kaleng, PK Asetaldehida pada kemasan PET, BPA pada Kemasan Galon PC, Formaldehid, Melamin, logam Pb, Cd dan Hg).



Grafik 3.13 Profil Pengujian Produk Pangan di wilayah pengawasan BBPOM Jayapura Tahun 2022



Grafik 3.14 Profil Pengujian Produk Pangan Fortifikasi di wilayah pengawasan BBPOM Jayapura Tahun 2022



Grafik 3.15 Profil Pengujian Regionalisasi Produk Pangan di wilayah pengawasan BBPOM Jayapura Tahun 2022

3.6.2 Pemeriksaan Fasilitas Produksi Pangan

Dalam rangka memastikan penerapan Cara Produksi Pangan Olahan yang Baik (CPPOB), selama tahun 2022 Balai Besar POM di Jayapura telah melakukan pemeriksaan terhadap 20 industri pangan (MD) dan 50 Industri Rumah Tangga Pangan (IRTP) yang tersebar di wilayah pengawasan Balai Besar POM di Jayapura,



dengan hasil pemeriksaan 38 sarana (54,29%) Memenuhi Ketentuan (MK) dan 32 sarana (45,71%) Tidak Memenuhi Ketentuan (TMK).

Secara terperinci hasil pemeriksaan fasilitas produksi pangan tahun 2022 di wilayah pengawasan Balai Besar POM di Jayapura sebagai berikut:

a. Industri Pangan

Jumlah industri pangan (MD) di wilayah pengawasan Balai Besar POM di Jayapura sebanyak 22 sarana. Pada tahun 2022 telah dilakukan pemeriksaan pada 20 sarana dengan hasil pemeriksaan 17 sarana (85,00%) Memenuhi Ketentuan (MK) dan 3 sarana (15,00%) Tidak Memenuhi Ketentuan (TMK) CPPOB.

Temuan ketidaksesuaian pada sarana industri pangan antara lain:

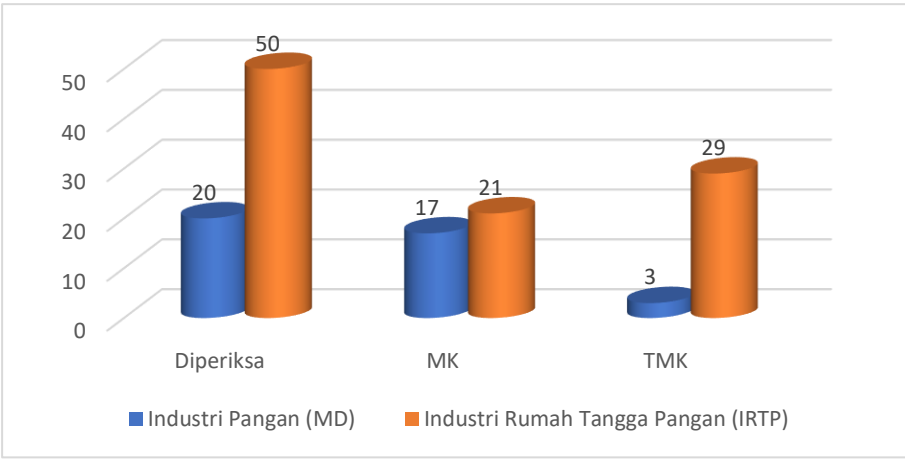
- Penerapan sanitasi dan higiene yang masih rendah
- Lingkungan sekitar pabrik belum terjaga kebersihannya
- Belum melakukan pengujian secara rutin terhadap bahan baku dan produk jadi
- Belum seluruh karyawan mendapatkan pelatihan yang memadai terkait CPPOB
- Belum melakukan pemeriksaan kesehatan secara rutin terhadap seluruh pegawai

b. Industri Rumah Tangga Pangan (IRTP)

Selama tahun 2022, Balai Besar POM di Jayapura telah melakukan pemeriksaan terhadap 50 IRTP yang tersebar di wilayah pengawasan Balai Besar POM di Jayapura, dengan hasil pemeriksaan 21 sarana (42,00%) Memenuhi Ketentuan (MK) dan 29 sarana (58,00%) Tidak Memenuhi Ketentuan (TMK) CPPOB-IRT.

Temuan ketidaksesuaian pada sarana Industri Rumah Tangga Pangan antara lain:

- Pemahaman serta penerapan sanitasi dan higiene yang masih rendah
- Belum seluruh karyawan mendapatkan pelatihan yang memadai terkait CPPOB-IRT
- Belum melakukan pemeriksaan kesehatan secara rutin terhadap seluruh pegawai
- Informasi yang tercantum pada label belum sesuai standar



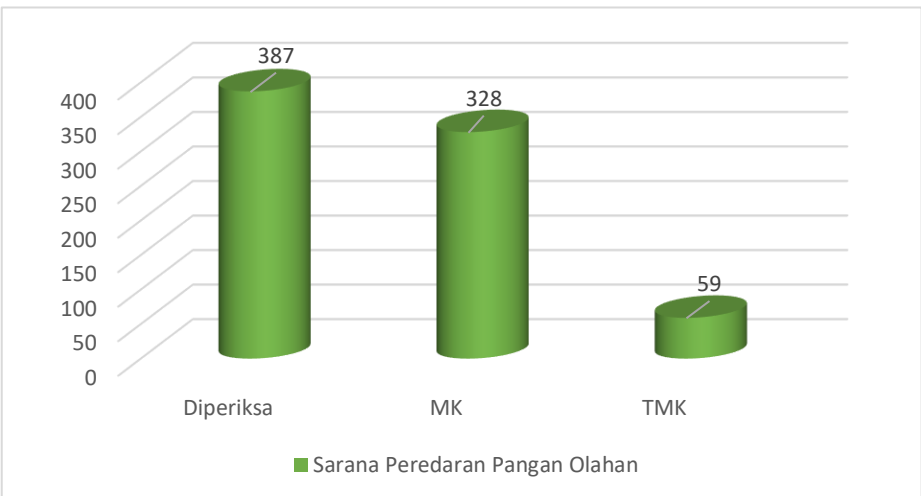
Grafik 3.16 Hasil Pemeriksaan Fasilitas Produksi Pangan Tahun 2022

3.6.3 Pemeriksaan Sarana Peredaran Pangan Olahan

Pada tahun 2022, Balai Besar POM di Jayapura telah melakukan pemeriksaan pada 387 sarana peredaran pangan olahan, dengan hasil pemeriksaan 328 sarana (84,75%) Memenuhi Ketentuan (MK) dan 59 sarana (15,25%) Tidak Memenuhi Ketentuan (TMK).

Temuan ketidaksesuaian pada sarana peredaran Pangan Olahan antara lain:

- Ditemukan pangan yang rusak dan kedaluwarsa
- Pangan Olahan ditempatkan bercampur dengan produk non pangan, misalnya detergen
- Belum tersedia pallet, Pangan Olahan langsung diletakkan di lantai



Grafik 3.17 Hasil Pemeriksaan Sarana Peredaran Pangan Olahan Tahun 2022



3.6.4 Data Kasus Keracunan

Pada tahun 2022 Balai Besar POM di Jayapura melakukan pendataan kasus keracunan diperoleh dari data rekam medik 7 rumah sakit di Kota Jayapura dan melaporkan kepada Tim SIKer Badan POM melalui aplikasi SPIMKer-KLB KP untuk penyusunan peta kasus keracunan di Indonesia. Data kasus keracunan yang diperoleh pada tahun 2022 adalah sebanyak 194 kasus dengan rincian penyebab keracunan paling banyak disebabkan oleh Pangan (114 kasus) yang terdiri dari makanan olahan rumah tangga, minuman keras/alkohol, makanan olahan jajanan, makanan olahan jasaboga, diikuti oleh obat (27 kasus) yang terdiri dari obat antibiotik, analgetik, campuran obat antispasmodik dengan vitamin, kimia rumah tangga (17 kasus) yang terdiri dari cairan pembersih lantai, *thinner*, produk pembasmi serangga, sabun pencuci piring, minyak tanah, pemutih pakaian, dan lain-lain. Kasus keracunan terbanyak dilaporkan di Kota Jayapura. Secara detail data kasus keracunan di wilayah kerja BBPOM di Jayapura dapat dilihat pada Lampiran Tabel 20A sampai Lampiran Tabel 20D.

Adapun 7 rumah sakit yang bekerja sama dengan Balai Besar POM di Jayapura untuk pendataan kasus keracunan yaitu :

1. RSU Jayapura Dok II
2. RSU Abepura
3. RS Dian Harapan
4. RS Polri Bhayangkara
5. RS AD Mathen Indey
6. RS AL Dr. Soedibdjo Sardadi
7. RS Provita Jayapura

3.6.5 Program Prioritas Nasional Keamanan Pangan

Berdasarkan Instruksi Presiden Nomor 1 Tahun 2017, Badan POM diinstruksikan untuk menjamin keamanan dan mutu pangan olahan yang beredar di masyarakat serta memperkuat dan memperluas pengawasan dan intervensi keamanan Pangan Jajanan Anak Sekolah (PJAS). Melalui hal tersebut maka Badan POM telah menginisiasi 3 (tiga) Program Prioritas Nasional Keamanan Pangan yaitu Desa Pangan Aman, Pangan Jajanan Anak Sekolah dan Pasar Pangan Aman Berbasis Komunitas.

3.6.5.1 Desa Pangan Aman

Program Desa Pangan Aman adalah program yang bertujuan untuk memberdayakan masyarakat atau komunitas desa di bidang keamanan pangan, meningkatkan akses keamanan pangan desa berbasis kearifan lokal untuk peningkatan ekonomi keluarga dan mengembangkan produk pangan unggulan desa berbasis keamanan pangan. Kriteria desa pangan aman adalah desa yang memiliki kader keamanan pangan desa yang aktif, melakukan intervensi keamanan pangan pada komunitas desa dan mempunyai dokumen perencanaan program keamanan pangan yang mandiri (dengan dana desa, dana mandiri atau integrasi dengan program lain).

Pada tahun 2022, Balai Besar POM di Jayapura melaksanakan intervensi keamanan pangan terhadap 5 desa yang berada di 3 kabupaten/kota di wilayah kerja BBPOM di Jayapura, diantaranya:

No	Kabupaten/Kota	Nama Kecamatan	Nama Desa
1	Kabupaten Jayawijaya	Wamena	Kampung Honelama
2	Kabupaten Biak Numfor	Samofa	Kelurahan Snerbo
3	Kabupaten Biak Numfor	Samofa	Kelurahan Brambaken
4	Kabupaten Nabire	Nabire	Kelurahan Girimulyo
5	Kabupaten Nabire	Nabire	Kelurahan Karang Tumaritis

Tabel 2.8 Wilayah Intervensi Keamanan Pangan di BBPOM Jayapura Tahun 2022

Pelaksanaan kegiatan Desa Pangan Aman terdiri dari 7 tahap, yaitu:

1. Advokasi Kelembagaan

Kegiatan ini bertujuan untuk menjalin kemitraan dan meningkatkan komitmen serta dukungan stakeholder terhadap pentingnya keamanan pangan dalam rangka melindungi komunitas desa dari pangan yang berisiko terhadap kesehatan.

2. Pelatihan Kader Keamanan Pangan Desa

Pelatihan Kader Keamanan Pangan Desa (KKPD) merupakan kegiatan untuk membentuk Kader Keamanan Pangan Desa yang dapat mendampingi komunitas desanya dalam menerapkan prinsip keamanan pangan serta dapat melakukan pengawasan sehingga tidak terjadi penyimpangan pada praktek keamanan pangan di lingkungan desa yang diintervensi tersebut. Pelatihan



Kader Keamanan Pangan terdiri dari kader keluarga, kader sekolah dan kader masyarakat. Kader keluarga berasal dari Ibu PKK dan Ibu Rumah Tangga, kader sekolah berasal dari guru dan kader masyarakat berasal dari karang taruna dan pemuda/remaja (terlampir pada tabel 21A). Pada kegiatan ini diberikan pembekalan materi kegiatan desa pangan aman, materi keamanan pangan serta pengujian produk pangan diduga mengandung bahan berbahaya menggunakan rapid test kit. Pelatihan ini diharapkan dapat meningkatkan kompetensi kader desa mengenai keamanan pangan sehingga dapat terus mengawal dan mengawasi pelaksanaan keamanan pangan di desa secara berkelanjutan.

3. Penyuluhan Komunitas Desa

Kegiatan Penyuluhan Komunitas Desa bertujuan untuk membekali komunitas masyarakat desa mengenai keamanan pangan. Kegiatan ini bertujuan agar komunitas desa yaitu ibu rumah tangga dapat menyiapkan dan mengolah pangan sesuai dengan prinsip keamanan pangan; anak-anak mampu memilih dan membeli pangan jajanan yang aman, bermutu dan bergizi; guru dan siswa dapat berkomitmen menjaga keamanan pangan di lingkungan sekolah serta penyedia pangan (ritel pangan, PKL, IRTP dll) dapat menyediakan pangan yang aman untuk dikonsumsi.

4. Intensifikasi Keamanan Pangan Desa

Kegiatan intensifikasi atau pengawasan keamanan pangan bertujuan untuk mendapatkan gambaran keberhasilan program dan kondisi penerapan keamanan pangan di desa sebelum (pre intervensi) dan sesudah intervensi (post intervensi). Kegiatan pengawasan yang dilakukan yaitu melalui pengambilan sampel (sampling) dan pengujian sampel dalam 2 tahap, yaitu tahap I sebelum dilaksanakan Penyuluhan Komunitas Desa dan tahap II saat pelaksanaan monitoring dan evaluasi. Jenis sampel yang diuji adalah mie, kerupuk, bakso, kudapan, tahu, minuman berwarna merah dan kuning, produk IRTP yang telah memiliki izin edar dan diproduksi oleh IRTP desa yang diintervensi. Parameter uji yang diperiksa adalah Formalin, Boraks, Rhodamin B dan Methanyl Yellow.

5. Fasilitasi Keamanan Pangan

Kegiatan ini merupakan pendampingan terhadap komunitas desa yang dilakukan oleh KKPD dan didampingi petugas Balai Besar POM di Jayapura

untuk memastikan praktek keamanan pangan sudah tepat dilakukan oleh komunitas masyarakat desa. Kegiatan fasilitasi keamanan pangan dilakukan agar desa bertujuan untuk menciptakan kemandirian komunitas masyarakat desa agar mampu mencegah serta menangani permasalahan keamanan pangan yang ada di lingkungannya.

6. Monitoring dan Evaluasi

Kegiatan ini bertujuan untuk memantau dan memastikan proses pelaksanaan program Desa Pangan Aman dapat berjalan dengan baik sesuai ketentuan serta dapat mengidentifikasi hal-hal yang mendukung atau menghambat berjalannya program sehingga dapat disusun rekomendasi dan tindak lanjut pelaksanaan program oleh desa yang diintervensi.

7. Lomba Desa Pangan Aman

Lomba Desa Pangan Aman merupakan salah satu upaya untuk meningkatkan motivasi, komitmen, dan peran aktif komunitas masyarakat desa dalam mewujudkan keamanan pangan masyarakat desa. Desa yang mengikuti lomba akan menyusun profil desa pangan aman dan Balai Besar POM di Jayapura akan melakukan seleksi untuk menentukan profil desa yang akan dikirimkan ke tingkat nasional. Selanjutnya Badan POM bersama dengan Kementerian/Lembaga terkait melakukan seleksi di tingkat nasional. Pada tahun 2022, Kelurahan Snerbo Kabupaten Biak Numfor menjadi perwakilan Provinsi Papua untuk mengikuti lomba Desa Pangan Aman.

Pada tahun 2022 seluruh tahapan kegiatan intervensi terhadap keamanan pangan desa telah selesai dilaksanakan dengan hasil sebagai berikut:

Kegiatan	Kampung Honelama	Kel. Snerbo	Kel. Brambaken	Kel. Girimulyo	Kel. Karang Tumaritis
Jumlah Kader Keamanan Pangan Desa (KKPD)	23	20	27	27	21
Jumlah Komunitas yang Disuluh	41	51	50	53	53

Jumlah Sampel yang Diuji Tahap I	16	20	27	31	19
Jumlah Sampel yang Diuji Tahap II	16	20	27	31	19
Lomba Desa Pangan Aman	Kel. Snerbo menjadi perwakilan Provinsi Papua untuk mengikuti lomba Desa Pangan Aman				

Tabel 2.9 Hasil Intervensi Keamanan Pangan di BBPOM Jayapura Tahun 2022

Selain melakukan intervensi terhadap 5 Desa baru, dilakukan juga kegiatan pengawalan terhadap desa yang telah diintervensi sebelumnya pada tahun 2021. Kegiatan pengawalan bertujuan untuk memastikan keberlanjutan program di desa yang telah diintervensi sebelumnya yaitu :

1. Kelurahan Tanjung Ria, Kota Jayapura
2. Kelurahan Benyom Jaya I, Kabupaten Jayapura
3. Kelurahan Sanggaria, Kabupaten Keerom
4. Kelurahan Sorendidori, Kabupaten Supiori

Adapun hal-hal yang menjadi kendala dalam intervensi Desa Pangan Aman antara lain 1) Pemerintah daerah belum menyatakan komitmen nyata untuk mereplikasi program ini di tahun berikutnya, 2) Sebagian besar desa belum memiliki inisiatif untuk menambah kader dan melaksanakan program GKPD secara mandiri.

3.6.5.2 Intervensi Keamanan Pangan Jajanan Anak Sekolah (PJAS)

Kegiatan intervensi keamanan Pangan Jajanan Anak Sekolah (PJAS) terintegrasi dalam Gerakan Masyarakat Hidup Sehat (GERMAS) sejak tahun 2017. Salah satu keterlibatan BPOM dalam gerakan nasional ini adalah dengan menetapkan proyek prioritas nasional keamanan pangan yang salah satunya berupa kegiatan Intervensi Keamanan PJAS. Kegiatan ini melibatkan peran yang lebih terpadu dari berbagai stakeholder dalam mengawasi keamanan pangan jajanan anak di lingkungan sekolah masing-masing.

Dengan adanya kegiatan intervensi keamanan PJAS, diharapkan sekolah memiliki kesadaran dan komitmen yang tinggi untuk menjaga keamanan pangan di lingkungan sekolah sehingga dapat berdampak pada perubahan perilaku pada siswa, orang tua siswa, guru, pedagang pangan dan pengelola kantin terhadap

keamanan pangan di lingkungan sekolah; peningkatan perlindungan hak anak untuk memperoleh pangan yang aman serta penurunan persentase produk pangan atau jajanan yang tidak memenuhi syarat (TMS).

Pada tahun 2022, Balai Besar POM di Jayapura melaksanakan program intervensi keamanan PJAS di 3 Kabupaten/Kota di Provinsi Papua dengan rincian sebagai berikut :

Kegiatan	Kab. Jayawijaya	Kab. Biak Numfor	Kab. Nabire
Sosialisasi Keamanan Pangan	6 sekolah	6 sekolah	6 sekolah
Bimtek Kader Keamanan Pangan Sekolah	18 orang	18 orang	18 orang
Sekolah dengan Sertifikasi PJAS Aman	6 sekolah	6 sekolah	6 sekolah
Sampling dan Pengujian	75 sampel	73 sampel	73 sampel

Tabel 2.10 Program Intervensi Keamanan PJAS di BBPOM Jayapura Tahun 2022

Adapun sekolah yang diintervensi adalah sebagai berikut :

Kab. Jayawijaya	Kab. Biak Numfor	Kab. Nabire
SD YPPK Honelama	SD Inpres Yafdas	SD Agape
SD Inpres Mulele	SD Yapis 2	SD YPPK Santo Petrus
SD Negeri Wamena	SMP YPK 1	SMP YPPK Santo Antonius
SMP N 1 Wamena	SMP N 3 Biak	SMP N 2 Nabire
SMP N 2 Wamena	SMA N 1 Biak	SMA YPKB Ipa'ie
SMK Sidratul Munthaha	SMA Katolik	SMA Muhammadiyah

Tabel 2.10 Sekolah yang diintervensi Keamanan PJAS BBPOM Jayapura Tahun 2022

Kegiatan Intervensi Keamanan PJAS yang dilakukan oleh Balai Besar POM di Jayapura bertujuan untuk mewujudkan keamanan pangan di wilayah kerja BBPOM di Jayapura yang gambaran pelaksanaan kegiatannya adalah sebagai berikut :

INTERVENSI A (Target TA 2022)		INTERVENSI B (Target TA 2021)		INTERVENSI C (Target Intervensi A + Target Perluasan Cakupan)	
1	Advokasi Lintas Sektor PJAS	1	Pengawasan	1	Sosialisasi Keamanan Pangan
2	Bimbingan Teknis Keamanan Pangan untuk Kader Keamanan Pangan Sekolah			2	Pemberian Produk Informasi Keamanan Pangan
3	Pemberian Paket Edukasi Keamanan Pangan				
4	Monitoring Pemberdayaan Kader Keamanan Pangan Sekolah				
5	Sertifikasi Sekolah dengan PJAS Aman				

Tabel 2.11 Gambaran Pelaksanaan Intervensi Keamanan PJAS di BBPOM Jayapura

Adapun rincian tahapan kegiatan intervensi keamanan Pangan Jajanan Anak Sekolah (PJAS) adalah sebagai berikut:

1) Advokasi Lintas Sektor PJAS

Program keamanan PJAS memerlukan keterlibatan berbagai lintas sektor yang bertujuan untuk dapat berkoordinasi dan mensosialisasikan program keamanan PJAS kepada lintas sektor tersebut, meningkatkan komitmen serta dukungan stakeholder terhadap pentingnya keamanan pangan serta mengkoordinasikan penetapan lokus intervensi keamanan PJAS dalam rangka melindungi komunitas sekolah dari pangan yang berisiko terhadap kesehatan sehingga program prioritas Pangan Jajanan Aman Sekolah (PJAS) BPOM dapat terlaksana dengan baik.

2) Sosialisasi Keamanan Pangan

Kegiatan ini bertujuan agar komunitas sekolah baik siswa, orang tua siswa, guru, pengelola kantin maupun penjual pangan sekolah dapat memiliki



pemahaman dan pengetahuan terhadap keamanan pangan sehingga dapat membentuk kemandirian perilaku keamanan pangan yang baik.

3) Bimbingan Teknis Keamanan Pangan untuk Kader Keamanan Pangan Sekolah

Selama tahun 2022, kegiatan ini dilaksanakan terhadap 18 sekolah di 3 kabupaten/kota di wilayah kerja BBPOM di Jayapura dan dilakukan bimbingan teknis terhadap 54 kepala sekolah/guru sebagai kader keamanan pangan sekolah (terlampir pada tabel 22A). Bimbingan Teknis Keamanan Pangan untuk Kader Keamanan Pangan Sekolah bertujuan untuk meningkatkan pengetahuan dan pemahaman terhadap komunitas sekolah agar terwujud kemandirian untuk melindungi diri dari peredaran PJAS yang tidak aman dan bermutu.

4) Pemberian Paket Edukasi/Produk Informasi Keamanan Pangan

Sebagai bentuk pengawalan terhadap sekolah yang telah mengikuti bimbingan teknis PJAS, maka selanjutnya sekolah tersebut diberikan paket edukasi yang diharapkan dengan pemberian paket edukasi tersebut dapat dijadikan sebagai sarana penyebaran informasi terkait keamanan pangan kepada komunitas sekolah.

5) Monitoring Pemberdayaan Kader Keamanan Pangan Sekolah

Monitoring Pemberdayaan Kader Keamanan Pangan Sekolah ini bertujuan untuk memastikan kemandirian Kader Keamanan Pangan Sekolah dalam melakukan intervensi keamanan pangan sehingga pelaksanaan pemberdayaan kader keamanan pangan sekolah berjalan sesuai dengan target yang diharapkan.

6) Sertifikasi Sekolah dengan PJAS Aman

Sertifikasi Sekolah dengan PJAS Aman adalah proses pemberian sertifikat penghargaan kepada sekolah yang memiliki komitmen baik dalam pengimplementasian program keamanan PJAS dan memberdayakan kader keamanan pangan komunitas sekolah, dengan tujuan untuk mendorong pihak sekolah agar dapat berkomitmen dalam melakukan intervensi keamanan pangan sehingga PJAS yang aman dapat terwujud. Kriteria Sekolah dengan PJAS Aman adalah:

- Memiliki Kader Keamanan Pangan Sekolah aktif
- Melakukan intervensi keamanan pangan kepada komunitas sekolah



- Mempunyai dokumen rencana aksi program keamanan pangan

Selama tahun 2022, terdapat 18 sekolah dari 3 kabupaten/kota di wilayah kerja BBPOM Jayapura yang disertifikasi PJAS aman. Sebelum sertifikasi, sekolah akan melakukan evaluasi mandiri mengenai pemenuhan kriteria Sekolah dengan PJAS Aman dan pengambilan sampel (sampling) serta pengujian bahan berbahaya terhadap pangan jajanan di sekolah (terlampir pada tabel 22D). Output dari evaluasi mandiri tersebut dapat menjadi gambaran kesiapan sekolah dalam pelaksanaan sertifikasi sekolah dengan PJAS Aman.

7) Pengawasan Sekolah yang Telah Diintervensi

Tujuan pengawasan terhadap sekolah yang telah diintervensi adalah untuk memastikan bahwa sekolah tersebut tetap melaksanakan program keamanan PJAS secara berkelanjutan serta tetap memberdayakan kader keamanan pangan pada komunitas sekolah tersebut.

8) Lomba Sekolah dengan PJAS Aman

Lomba Sekolah dengan PJAS Aman bertujuan untuk memotivasi dan mendorong sekolah untuk dapat berpartisipasi dalam upaya mewujudkan keamanan pangan di sekolah. SD Inpres Yafdas Biak dan SMKS Yapis Sidratul Munthaha Wamena merupakan sekolah perwakilan dari Provinsi Papua yang mengikuti lomba PJAS aman pada tahun 2022.

Pada tahun 2022 telah dilakukan seluruh tahapan (tujuh tahap) Program Intervensi Keamanan Pangan Jajanan Anak Sekolah di seluruh kabupaten lokus. Telah dilakukan juga monitoring dan evaluasi program yang bertujuan untuk mengevaluasi proses dan hasil pelaksanaan program, mengidentifikasi hal-hal yang mendukung/menghambat pelaksanaan program, mengukur capaian target yang telah ditetapkan, serta memperoleh program rekomendasi untuk pengembangan program lanjutan. Dalam kegiatan tersebut juga diserahkan piagam penghargaan kepada sekolah yang telah bekerjasama dengan baik serta diserahkan juga paket test kit pengujian empat bahan berbahaya, yang diharapkan dapat digunakan secara mandiri oleh pihak sekolah untuk pengujian pangan jajanan di sekolah.

Hal-hal yang menjadi kendala dalam intervensi keamanan Pangan Jajanan Anak Sekolah (PJAS) antara lain 1) Pemerintah daerah belum menyatakan

komitmen nyata untuk mereplikasi program ini di tahun berikutnya, 2) Sebagian besar sekolah belum memiliki kantin dengan fasilitas yang sesuai standar, 3) Sebagian besar sekolah memiliki inisiatif yang rendah dalam melaksanakan program PJAS secara mandiri.

3.6.5.3 Pasar Pangan Aman Berbasis Komunitas

Badan POM turut berperan serta dalam mewujudkan pasar tradisional yang nyaman, khususnya terkait keamanan produk pangan yang dijual di pasar melalui Program Pasar Pangan Aman Berbasis Komunitas. Pasar Pangan Aman Berbasis Komunitas (PPABK) adalah pasar yang didalamnya terdapat komitmen dan dukungan penuh dari pemangku kepentingan dan pemberdayaan komunitas pasar dari sisi supply (pengelola pasar, pedagang pasar, asosiasi pasar dan pemasok) dan dari sisi demand (pengunjung pasar). Pelaksanaan program PPABK bertujuan untuk menjamin keamanan produk pangan yang beredar di pasar. Program ini diawali dengan pelaksanaan bimbingan teknis (bimtek) dan pelatihan pasar aman dari bahan berbahaya kepada petugas pengelola pasar terkait cara pengujian dan pelaporan hasil uji sampel yang telah disampling dan kemudian akan dilakukan monitoring dan evaluasi pasar pangan aman dari bahan berbahaya.

Pada tahun 2022 telah dilaksanakan bimtek dan pelatihan PPABK kepada 10 petugas pengelola pasar di 3 Kabupaten/Kota di wilayah kerja BBPOM Jayapura, diantaranya :

No	Kabupaten/Kota	Nama Pasar	Tanggal Pelaksanaan
1	Kabupaten Jayawijaya	Pasar Jibama	22 Juni 2022
2	Kabupaten Jayawijaya	Pasar Potikelek	22 Juni 2022
3	Kabupaten Biak Numfor	Pasar Sentral Faidoma Darfuar	18 Mei 2022
4	Kabupaten Nabire	Pasar Karang Tumaritis	3 Juni 2022

Tabel 2.12 Bimtek dan Pelatihan PPABK di BBPOM Jayapura Tahun 2022

Keberhasilan kegiatan ini dievaluasi melalui pengambilan sampel (sampling) dan pengujian 100 sampel pangan yang diduga mengandung bahan berbahaya di pasar tersebut dengan parameter uji yaitu Formalin, Boraks, Rhodamin B, Methanyl Yellow, E Coli dan Coliform.



Adapun tahapan kegiatan Pasar Pangan Aman Berbasis Komunitas adalah sebagai berikut:

1) Advokasi Lintas Sektor

Kegiatan advokasi lintas sektor bertujuan untuk mensosialisasikan program Pasar Pangan Aman Berbasis Komunitas dan sebagai wujud koordinasi secara sinergis kepada pemangku kepentingan di daerah dan lintas sektor terkait.

2) Survey Pasar

Koordinasi terhadap pemerintah daerah dan identifikasi terhadap pasar yang dilakukan oleh Balai Besar POM di Jayapura memiliki output berupa usulan pasar yang akan diintervensi untuk program Pasar Pangan Aman Berbasis Komunitas. Survei terhadap pasar yang akan dipilih menjadi pasar yang mengikuti program PPABK bertujuan untuk mengetahui kondisi pasar, peredaran bahan berbahaya dan pangan yang mengandung bahan berbahaya di pasar.

3) Bimbingan Teknis (Bimtek) Petugas Pengelola Pasar

Tujuan dari bimbingan teknis ini yaitu meningkatkan pengetahuan, pemahaman dan kemampuan petugas pengelola pasar untuk melakukan pengawasan terhadap produk pangan yang diduga mengandung bahan berbahaya melalui pengambilan contoh sampel (*sampling*) dan pengujian bahan berbahaya dalam pangan dengan menggunakan rapid test kit (terlampir pada tabel 23B). Selain itu juga, bimtek ini bertujuan agar petugas pengelola pasar dapat meningkatkan partisipasi dalam menerapkan CRPB (Cara Ritel Pangan Yang Baik).

4) Penyuluhan Kepada Pedagang

Kegiatan ini berupa sosialisasi atau penyuluhan mengenai program Pasar Pangan Aman Berbasis Komunitas yang dilakukan terhadap pedagang pasar dengan tujuan untuk meningkatkan kepedulian dan pengetahuan mengenai keamanan pangan serta berpartisipasi dalam mengawasi produk pangan yang diduga mengandung bahan berbahaya maupun penyalahgunaan bahan berbahaya dalam pangan.

5) Kampanye Pasar



Tujuan kegiatan kampanye pasar adalah untuk melakukan sosialisasi pasar aman berbasis komunitas kepada komunitas pasar dan meningkatkan kesadaran komunitas pasar untuk ikut serta pengawasan peredaran makanan yang aman sebagai konsumen yang cerdas.

6) Monitoring Evaluasi Pasar Pangan Aman Berbasis Komunitas

Monitoring dan evaluasi dilakukan untuk memberdayakan petugas pengelola pasar agar dapat memantau keberlanjutan program pasar pangan aman berbasis komunitas yang telah diintervensi sebelumnya dengan harapan program ini dapat terlaksana secara berkesinambungan.

7) Lomba Pasar Pangan Aman Berbasis Komunitas

Tidak hanya Desa Pangan Aman dan PJAS Aman, Lomba Pasar Pangan Aman Berbasis Komunitas juga diadakan oleh Badan POM dengan tujuan untuk memotivasi dan mendorong komunitas pasar turut berpartisipasi dalam pengawasan keamanan pangan. Pasar Sorendiwari Kabupaten Supiori sebagai perwakilan Provinsi Papua untuk mengikuti lomba Pasar Pangan Aman Berbasis Komunitas tahun 2022 ini yang merupakan pasar yang telah diintervensi tahun 2021 oleh Balai Besar POM di Jayapura.

Adapun hal-hal yang menjadi kendala dalam intervensi Pasar Pangan Aman Berbasis Komunitas antara lain:

- Pemerintah daerah belum menyatakan komitmen nyata untuk mereplikasi program PABK di pasar lain di tahun berikutnya
- Sarana dan prasarana pasar yang belum sesuai standar, khususnya sarana prasarana untuk higiene sanitasi antara lain belum tersedia toilet dalam jumlah yang cukup, wastafel dan minimnya air bersih
- Masih rendahnya kompetensi petugas pasar dengan latar belakang pendidikan yang kurang relevan dengan pengujian pangan yang aman, sehingga Balai Besar POM di Jayapura harus terus mendampingi pelaksanaan dan pengawalan program PABK.

3.7 Sertifikasi Produk dan Fasilitas Produksi dan/atau Distribusi Obat dan Makanan

Sertifikasi fasilitas produksi dan/atau distribusi obat dan makanan merupakan salah satu kegiatan pengawasan *pre* dan *post market* yang bertujuan



untuk menjamin fasilitas tersebut memenuhi persyaratan dalam melakukan kegiatan produksi dan/atau distribusi obat dan makanan sesuai standar dan peraturan perundang-undangan yang berlaku. Balai Besar POM di Jayapura telah melakukan sertifikasi fasilitas produksi dan/atau distribusi obat dan makanan dengan melakukan pemeriksaan sarana produksi dan/atau distribusi obat dan makanan serta pendampingan UMKM melalui program SAGU Papua (Siap dAmpinGi UMKM Papua) yang secara intens telah dilakukan kepada pelaku usaha di beberapa kabupaten/kota antara lain: Kota Jayapura, Kabupaten Jayapura, Kabupaten Biak Numfor, Kabupaten Supiori, Kabupaten Kepulauan Yapen, Kabupaten Jayawijaya, Kabupaten Sarmi, dan Kabupaten Pegunungan Bintang. Balai Besar POM di Jayapura akan menerbitkan rekomendasi bagi fasilitas produksi dan/atau distribusi obat dan makanan yang memenuhi persyaratan tersebut. Pada tahun 2022, Balai Besar POM di Jayapura telah menerbitkan 7 rekomendasi, 3 sertifikat CDOB dan 8 sertifikat izin edar MD.

Adapun kendala dalam pelaksanaan sertifikasi fasilitas produksi dan/atau distribusi obat dan makanan adalah masih rendahnya sinergitas antar institusi dalam pelaksanaan pendampingan, dimana beberapa institusi telah melakukan pendampingan secara parsial namun belum dikoordinasikan dengan Balai Besar POM di Jayapura, sehingga pelaku usaha yang didampingi belum mendapatkan izin edar.

Balai Besar POM di Jayapura telah melakukan berbagai upaya agar sarana dapat tersertifikasi tepat waktu. Sarana tidak hanya diperiksa, namun juga didampingi secara intens dalam proses perbaikan temuan (CAPA). Petugas terus melakukan monev dan rutin mengingatkan agar pelaku usaha melengkapi persyaratan-persyaratan terkait pemenuhan sertifikasi. Sekalipun masih dalam masa pandemi, seluruh pemeriksaan sarana dalam rangka sertifikasi dilakukan secara on site. Hal tersebut dilakukan agar pelaku usaha benar-benar memahami penjelasan petugas, dan pelaku usaha merasakan dampak yang lebih baik. Di sisi lain, pemeriksaan secara on site dilakukan agar petugas benar-benar dapat melihat secara komprehensif kondisi di lapangan, sehingga dapat memberikan rekomendasi secara lengkap dan terbangun komunikasi yang lebih efektif antara petugas dan pelaku usaha.



3.8 Pemantauan Iklan dan Label

3.8.1 Pemantauan Iklan

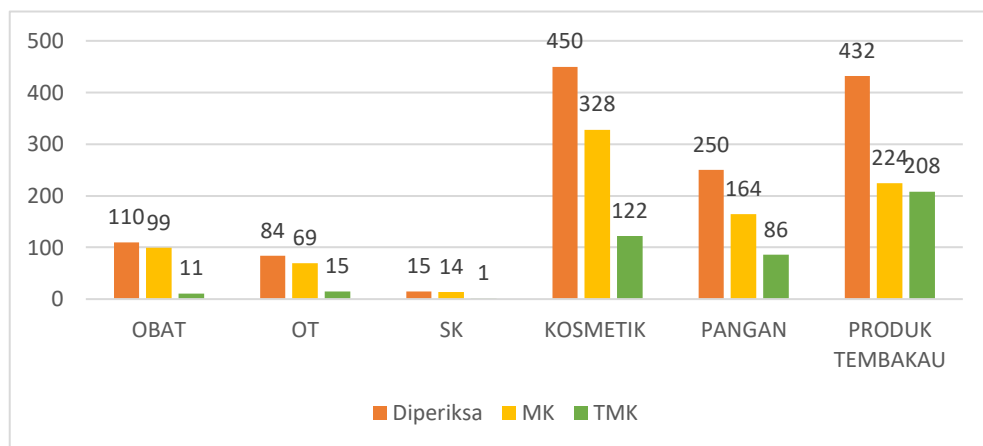
Dalam rangka perlindungan konsumen, Balai Besar POM di Jayapura juga melakukan pengawasan terhadap promosi dan iklan melalui media elektronik, media luar ruang, media cetak, media *online* (internet), maupun leaflet/brosur. Iklan yang diawasi meliputi iklan obat, obat tradisional, suplemen kesehatan, kosmetik, produk pangan dan produk tembakau.

Hasil pemantauan/pengawasan iklan selama tahun 2022 oleh Balai Besar POM di Jayapura sebagai berikut:

2. Dari 110 iklan Obat yang diawasi (terdiri dari 110 iklan media cetak), ditemukan 99 iklan (90,00%) yang Memenuhi Ketentuan (MK) dan 11 iklan (10,00%) yang Tidak Memenuhi Ketentuan (TMK).
3. Dari 84 iklan Obat Tradisional yang diawasi (terdiri dari 64 iklan media elektronik dan 20 iklan leaflet/brosur), ditemukan 55 iklan media elektronik (85,94%) dan 14 iklan leaflet/brosur (70,00%) yang Memenuhi Ketentuan (MK), serta 9 iklan media elektronik (14,06%) dan 6 iklan leaflet/brosur (30,00%) yang Tidak Memenuhi Ketentuan (TMK).
4. Dari 15 iklan Suplemen Kesehatan yang diawasi (terdiri dari 11 iklan media elektronik dan 4 iklan leaflet/brosur), ditemukan 10 iklan media elektronik (90,91%) dan 4 iklan leaflet/brosur (100,00%) yang Memenuhi Ketentuan (MK), serta 1 iklan media elektronik (9,19%) yang Tidak Memenuhi Ketentuan (TMK).
5. Dari 450 iklan Kosmetik yang diawasi (terdiri dari 90 iklan media cetak, 90 iklan media elektronik, dan 270 iklan media *online*), ditemukan 66 iklan media cetak (73,33%), 81 iklan media elektronik (90,00%) dan 181 iklan media *online* (67,04%) yang Memenuhi Ketentuan (MK), serta 24 iklan media cetak (26,67%), 9 iklan media elektronik (10,00%) dan 89 iklan media *online* (32,96%) yang Tidak Memenuhi Ketentuan (TMK).
6. Dari 250 iklan Pangan yang diawasi (terdiri dari 5 iklan media cetak, 29 iklan media elektronik, 1 iklan media luar ruang dan 215 iklan media internet),

ditemukan 2 iklan media cetak (40,00%), 26 iklan media elektronik (89,66%) dan 136 iklan media internet (63,26%) yang Memenuhi Ketentuan (MK), serta 3 iklan media cetak (60,00%), 3 iklan media media elektronik (10,34%), 1 iklan media luar ruang (100,00%) dan 79 iklan media internet (36,74%) yang Tidak Memenuhi Ketentuan (TMK).

7. Dari 432 iklan Produk Tembakau di media luar ruang yang diawasi, ditemukan 224 iklan (51,85%) yang Memenuhi Ketentuan (MK) dan 208 iklan (48,15%) yang Tidak Memenuhi Ketentuan (TMK).



Grafik 3.18 Hasil Pemantauan Ikal oleh Balai Besar POM di Jayapura Tahun 2022

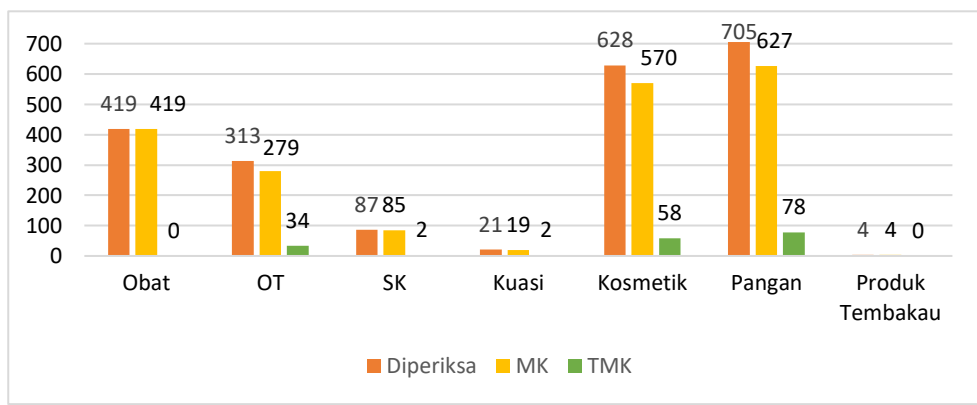
3.8.2 Pemantauan Label

Selain pengawasan iklan, Balai Besar POM di Jayapura juga melakukan pengawasan terhadap label untuk menjamin bahwa konsumen memperoleh informasi yang benar, lengkap, dan tidak menyesatkan.

Hasil pemantauan/pengawasan label oleh Balai Besar POM di Jayapura selama tahun 2022 sebagai berikut:

1. Dari 419 label produk Obat yang diawasi, ditemukan 419 label (100,00%) yang Memenuhi Ketentuan (MK).
2. Dari 313 label produk Obat Tradisional yang diawasi, ditemukan 279 label (89,14%) yang Memenuhi Ketentuan (MK) dan 34 label (10,86%) yang Tidak Memenuhi Ketentuan (TMK) karena produk tidak mencantumkan 2D barcode dan mencantumkan klaim yang berlebihan
3. Dari 87 label produk Suplemen Kesehatan yang diawasi, ditemukan 85 label (97,70%) yang Memenuhi Ketentuan (MK) dan 2 label (2,30%) yang Tidak Memenuhi Ketentuan (TMK) karena produk tidak mencantumkan 2D barcode dan mencantumkan klaim yang berlebihan

4. Dari 21 label produk Kuasi yang diawasi, ditemukan 19 label (90,48%) yang Memenuhi Ketentuan (MK) dan 2 label (9,52%) yang Tidak Memenuhi Ketentuan (TMK) karena produk tidak mencantumkan 2D barcode dan mencantumkan klaim yang berlebihan.
5. Dari 628 label produk Kosmetik yang diawasi, ditemukan 570 label (90,76%) yang Memenuhi Ketentuan (MK) dan 58 label (9,24%) yang Tidak Memenuhi Ketentuan (TMK) karena produk tidak mencantumkan 2D barcode, mencantumkan klaim yang berlebihan, serta peringatan pada label kosmetik tidak mencantumkan Bahasa Indonesia.
6. Dari 705 label produk pangan yang diawasi, ditemukan 627 label (88,94%) yang Memenuhi Ketentuan (MK) dan 78 label (11,06%) yang Tidak Memenuhi Ketentuan (TMK) karena produk tidak mencantumkan nilai gizi dan label tidak sesuai dengan persetujuan awal pada saat registrasi.
7. Dari 4 label Produk Tembakau yang diawasi, ditemukan 4 label (100,00%) yang Memenuhi Ketentuan (MK).



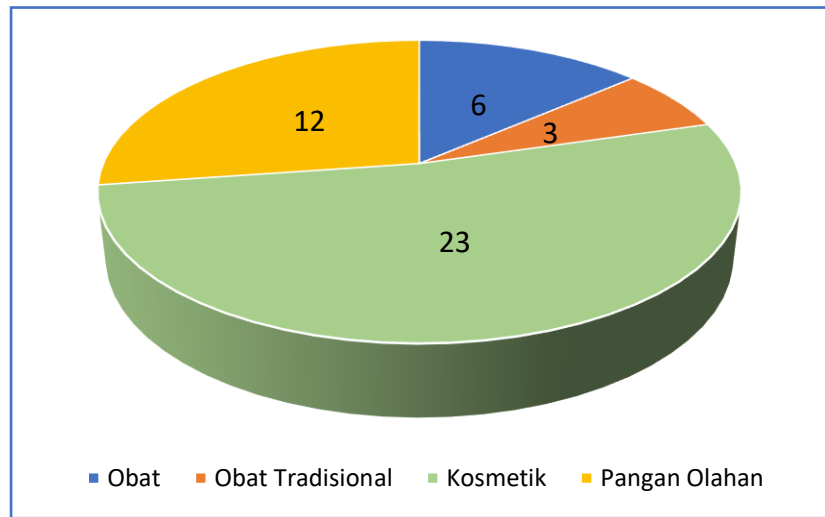
Grafik 3.19 Hasil Pemantauan Label oleh Balai Besar POM di Jayapura Tahun 2022

3.9 Penyidikan Kasus Tindak Pidana di Bidang Obat dan Makanan

Pada tahun 2022, diketahui bahwa kerawanan kasus di wilayah pengawasan Balai Besar POM di Jayapura didominasi oleh kejahatan kosmetik, pangan olahan, obat dan Obat Tradisional Tanpa Izin Edar (TIE) dan Tanpa Keahlian dan Kewenangan. Jenis kosmetik, pangan olahan, obat dan Obat Tradisional Tanpa Izin Edar (TIE) dan tanpa keahlian dan kewenangan yang beredar merupakan obat keras, krim racikan, dan minyak gosok.

Laporan intelijen yang masuk ke Balai Besar POM di Jayapura pada tahun 2022 sebanyak 44 laporan yang terdiri dari 6 laporan komoditi obat, 3 laporan

komoditi Obat Tradisional, 23 laporan komoditi kosmetik dan 12 laporan komoditi pangan olahan.

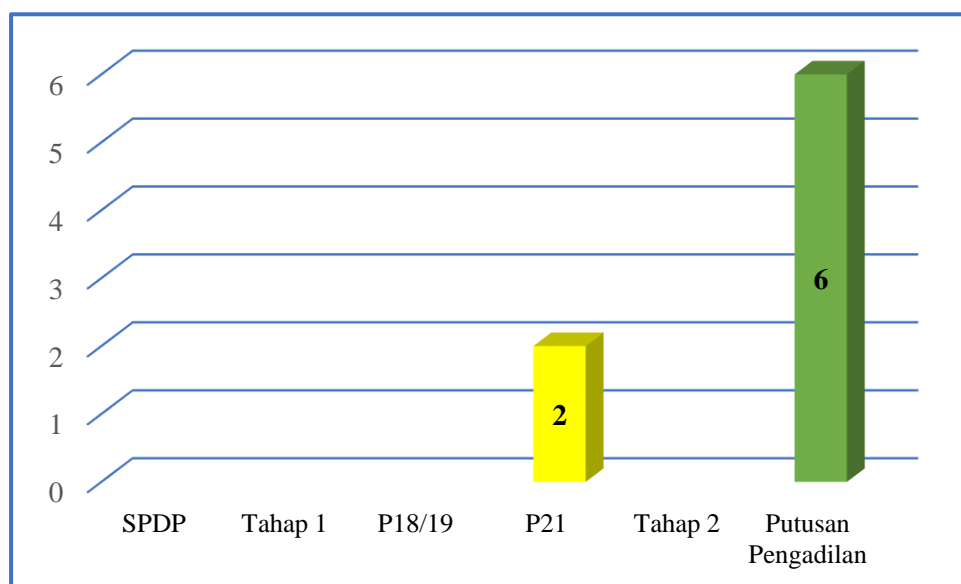


Grafik 3.20 Profil Hasil Temuan Kasus Tindak Pidana di Bidang Obat dan Makanan wilayah pengawasan BBPOM di Jayapura Tahun 2022

Adapun tahapan penanganan perkara di Balai Besar POM di Jayapura pada tahun 2022, yaitu: 2 perkara dalam tahap P21 dan 6 perkara dalam tahap putusan pengadilan.

Adapun kegiatan yang menunjang keberhasilan pencapaian target adalah :

- Pengumpulan bahan keterangan dan pelaksanaan pendalaman informasi yang dilakukan melalui patroli *cyber* maupun secara *offline*.
- Pelaksanaan kegiatan penindakan, pemanggilan saksi-saksi dengan menerapkan protokol kesehatan, gelar perkara secara daring maupun luring, penyelesaian pemberkasan untuk dapat dimajukan ke tahap I serta melakukan perbaikan kelengkapan berkas P19 sesuai petunjuk dari Jaksa Penuntut Umum sehingga berkas perkara dinyatakan lengkap/P21.
- Peningkatan koordinasi dengan unsur- unsur *Criminal Justice System* di tingkat Provinsi dan Kabupaten sehingga setiap tahapan dalam proses penyelesaian berkas perkara dapat berjalan dengan baik.
- Peningkatan kompetensi petugas di Substansi Penindakan sehingga kegiatan intelijen dan proses penyidikan dapat berjalan lancar



Grafik 3.21 Tahapan Penanganan Perkara di wilayah Pengawasan BBPOM Jayapura Tahun 2022

3.10 Pemberdayaan Masyarakat/Konsumen

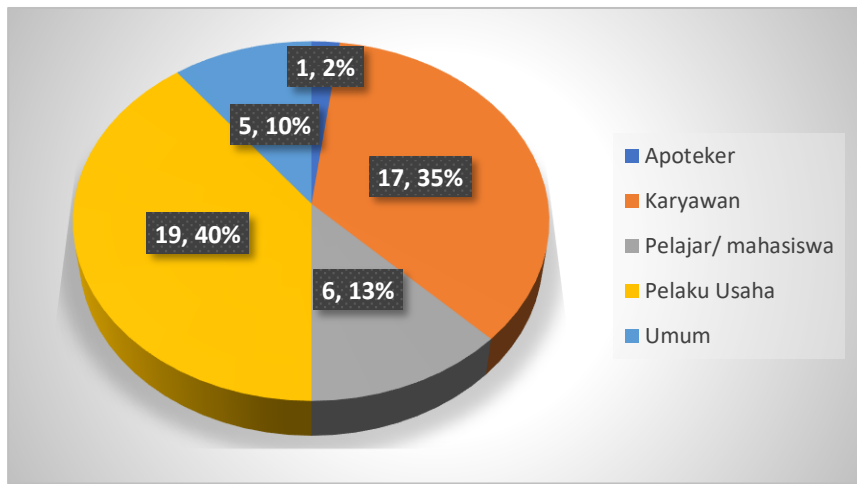
3.10.1 Pemberdayaan Masyarakat/Konsumen melalui Unit Layanan Pengaduan Konsumen (ULPK)

Unit Layanan Informasi dan Pengaduan Konsumen (ULPK) sebagai lini terdepan harus mampu mengemban tugas kehumasan untuk menciptakan, memelihara dan meningkatkan citra positif Balai Besar POM di Jayapura berdasarkan penilaian stakeholder. Selama tahun 2022, Balai Besar POM di Jayapura telah menerima pengaduan mengenai obat dan makanan sebanyak 25 layanan dan memberikan layanan informasi mengenai obat dan makanan sebanyak 294 layanan, baik yang diterima secara langsung oleh petugas Balai Besar POM di Jayapura maupun melalui media telepon, Whatsapp, media sosial dan aplikasi Sarang Semut.

Dari pengaduan dan permintaan layanan informasi yang disampaikan berasal dari berbagai macam profesi. Profesi konsumen ULPK didominasi oleh pelaku usaha diikuti oleh karyawan dan pelajar/mahasiswa dengan rincian sebagai berikut :

1. Apoteker : 1 (2,08%)
2. Karyawan : 17 (35,42%)

- 3. Pelajar/mahasiswa : 6 (12,5%)
- 4. Pelaku usaha : 19 (39,58%)
- 5. Umum : 5 (10,42%)

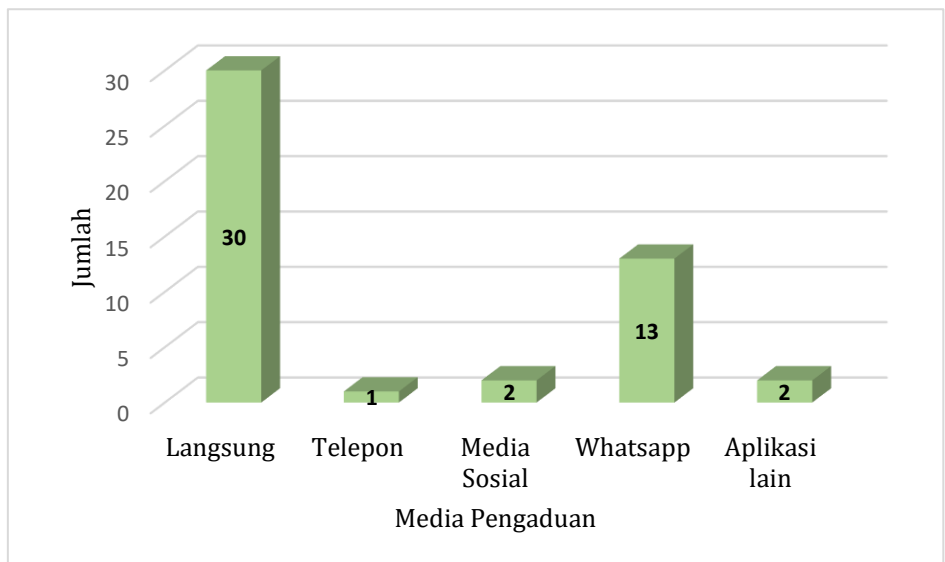


Grafik 3.22 Profesi Konsumen di BBPOM di Jayapura Tahun 2022

Sarana yang digunakan konsumen dalam menyampaikan pengaduan atau permintaan informasi yaitu melalui telepon, whatsapp, media sosial (*instagram, facebook*), aplikasi lain (Sarang Semut) maupun dilakukan secara langsung ke Kantor Balai Besar POM di Jayapura.

Profil sarana yang digunakan konsumen dalam menyampaikan pengaduan/pertanyaan ke Balai Besar POM di Jayapura pada Tahun 2022 dengan rincian sebagai berikut :

- 1. Aplikasi lain : 2 (4,17%)
- 2. Whatsapp : 13 (27,08%)
- 3. Media sosial : 2 (4,17%)
- 4. Telepon : 1 (2,08%)
- 5. Langsung : 30 (62,50%)



Grafik 3.23 Profil Sarana yang Digunakan Konsumen dalam Menyampaikan Pengaduan/Pertanyaan ke BBPOM di Jayapura pada Tahun 2022

3.10.2 Pemberdayaan Masyarakat/Konsumen Secara Langsung

Dalam upaya melaksanakan tugas dan fungsinya, Balai Besar POM di Jayapura juga memperkuat jejaring kerja (*network*) dan berkoordinasi dengan berbagai *stakeholder* terkait, serta meningkatkan pengetahuan dan kepedulian masyarakat terhadap Obat dan Makanan.

Bentuk-bentuk KIE yang dilakukan oleh Balai Besar POM di Jayapura pada tahun 2022 berupa :

- a) KIE Langsung yaitu kegiatan pemberdayaan masyarakat melalui kegiatan Penyebaran Informasi, KIE dengan Tokoh Masyarakat, Pameran dan *Talkshow* pada radio/televisi. Pada KIE secara langsung ini Balai Besar POM di Jayapura melibatkan lintas sektor yang terkait, seperti Dinas Perindustrian Perdagangan dan Koperasi, Pemerintah Daerah setempat, perguruan tinggi serta asosiasi/organisasi masyarakat dan organisasi profesi sesuai dengan topik dan target peserta yang dituju.
- b) KIE Tidak Langsung yaitu KIE melalui media sosial meliputi Instagram, Facebook, Tiktok, WAG, dan Youtube

Kegiatan KIE yang dilakukan Balai Besar POM di Jayapura selama tahun 2022 mengalami peningkatan. Selain KASBI, penyebaran informasi secara intens juga dilakukan dengan program Si-KAT, Matoa, dan informasi/kegiatan Badan

POM/Balai Besar POM Jayapura melalui media sosial seperti YouTube, Instagram, Facebook, TikTok. Demikian juga melalui media cetak, media online, dan media elektronik. Si-KAT (informaSI SingKAT) merupakan program edukasi baru di tahun 2022 yang mendapat atensi besar dari masyarakat. Adapun rincian KIE yang dilakukan oleh Balai Besar POM di Jayapura adalah sebagai berikut :

No	Kegiatan	Keterangan	
1	Pameran KASBI (Kami Siap Berbagi Informasi)	1	Dilaksanakan sebanyak 6 kali (pada bulan Maret, Agustus, September, Oktober dan November)
		2	Pemberian KIE dilakukan kepada 555 orang yang terdiri dari masyarakat umum, pelajar/mahasiswa dan UMKM
		3	Bekerjasama dengan stakeholder diantaranya Dinas Perindustrian Perdagangan dan Koperasi Kabupaten Keerom, Poltekkes Kemenkes Jayapura, RRI Jayapura dan Pemerintah Kota Jayapura
2	Penyebaran Informasi	1	Dilaksanakan Bimbingan Teknis Pemilihan Duta Kosmetik Aman Papua kepada 29 mahasiswa pada bulan Mei 2022 yang dilanjutkan pada Pemilihan Duta Kosmetik Aman Papua pada 46 mahasiswa pada bulan Juni 2022
		2	Forum Konsultasi Publik Standar Pelayanan Balai Besar POM Jayapura yang dilaksanakan bersama 33 orang yang terdiri dari Kepolisian, Stakeholder, Tokoh Masyarakat, Akademisi, Pelaku Usaha dan LSM pada bulan Juni 2022
		3	Sosialisasi Pengawasan Obat dan Makanan serta Pelaksanaan Tindak Lanjut Regulator yang dilaksanakan bersama Dinas Kesehatan Kabupaten Nabire pada bulan Agustus 2022 dengan total sasaran 47 orang Tenaga Kesehatan/Pramuka

		4	Perkuatan Sinergitas Pentaheliks dalam Penanganan Obat Tradisional Mengandung BKO yang dilaksanakan pada bulan Oktober 2022 terhadap total 61 orang yang terdiri dari Lintas Sektor, Mahasiswa, Organisasi, Pelaku Usaha, Wartawan
3	KIE Media Elektronik, Cetak dan Luar Ruang	1	Talkshow RRI dengan topik <i>Antimicrobial Resistance</i> (18 Januari 2022); Advokasi Kelembagaan Program Nasional dan Pendampingan UMKM serta Review Pelaksanaan Pengawasan Obat dan Makanan di Kabupaten Biak Numfor (9 Maret 2022); Advokasi Kelembagaan Program Nasional dan Pendampingan UMKM serta Review Pelaksanaan Pengawasan Obat dan Makanan di Kabupaten Nabire (15 Juni 2022); Keamanan Pangan Tanggung Jawab Kita Bersama (2 Agustus 2022); dan Intensifikasi Pengawasan Pangan Menjelang Natal 2022 dan Tahun Baru 2023 (17 Desember 2022)
		2	Talkshow TVRI dengan topik Intensifikasi Pengawasan Pangan Menjelang Idul Fitri 2022 (25 April 2022) dan Intensifikasi Pengawasan Pangan Menjelang Natal 2022 dan Tahun Baru 2023 (15 Desember 2022)
		3	Publikasi Kinerja/Kegiatan Strategis pada Videotron Diskominfo Kota Jayapura (Februari 2022); Videotron BPKAD Kab Biak Numfor dan Videotron Diskominfo Kota Jayapura (April 2022); dan Videotron BPKAD Kab Biak Numfor (November 2022) dan Editorial Koran Cendrawasih Pos (Oktober 2022)

4	KIE Media Sosial	1	Mengupload 287 konten pada media sosial Facebook dan Instagram serta 15 konten pada media sosial Tiktok
		2	Topik yang diangkat yaitu terkait Obat, NAPZA, Obat Tradisional, Suplemen Kesehatan, Kosmetik, Pangan, COVID-19, Umum dan Publikasi Kinerja/Kegiatan Strategis

Tabel 2.13 KIE yang Dilaksanakan di BBPOM Jayapura Tahun 2022



**BBPOM
DI JAYAPURA**



BAB IV PERMASALAHAN



BAB IV

PERMASALAHAN

A. Internal

1. Jumlah SDM pengawas dengan kompetensi inspektur belum memadai dan tenaga pengawas yang ada tidak sebanding dengan jumlah sarana yang menjadi target pengawasan sehingga beban kerja menjadi tinggi dan berpengaruh pada kualitas dan tindak lanjut hasil pemeriksaan sarana.
2. Target sampling tercapai 100%, namun jenis sampel tidak terpenuhi sesuai dengan Pedoman Sampling tahun 2022. Sampling belum dapat dilakukan secara merata di semua kabupaten, sebagian besar sampling dilakukan di Kota Jayapura, Kabupaten Jayapura, Kabupaten Biak Numfor, Kabupaten Nabire dan Kabupaten Jayawijaya. Di kabupaten lainnya, sampling tetap dilakukan namun dengan jumlah dan jenis sampel yang terbatas. Hal tersebut dikarenakan jenis dan jumlah sampel yang tidak merata di semua kabupaten/kota dan terbatasnya jumlah sampel yang beredar di lapangan, sementara jumlah sampel yang dibutuhkan untuk jenis sampel *targetted* cukup banyak, menyebabkan petugas kesulitan memperoleh sampel tersebut.

Untuk sampel fortifikasi (minyak goreng, garam dan tepung) terdapat kendala antara lain terbatasnya jumlah, jenis, dan *batch* sampel fortifikasi. Demikian juga penentuan lokus sampling yang didasarkan pada tingginya angka stunting yang tidak bersesuaian dengan jumlah dan jenis sampel di daerah tersebut.

3. Terdapat kendala pada Sistem Pelaporan Informasi Terpadu (SIPT) versi 3.0, menu sampling yang baru dapat dilakukan penginputan pada bulan Februari 2022 dan data yang diinput belum dapat langsung terkirim ke laboratorium pengujian. Data sampel baru dapat terkirim pada bulan April tahun 2022. Selain itu, untuk menu penandaan sampel kosmetik, fitur pada SIPT versi 3.0 masih kurang praktis, dimana temuan harus diketik secara manual. Untuk itu perlu ditambahkan fitur temuan yang sering muncul, sehingga petugas dalam melakukan penilaian dapat memilih opsi yang sudah ditampilkan dalam sistem.

4. Keterbatasan jumlah reagen dan media yang pengadaannya disesuaikan dengan anggaran yang tersedia, menyebabkan pengujian mikrobiologi dengan persyaratan $n=5$ belum dapat dilakukan untuk semua sampel.
5. Sebagian besar sampel yang Tidak Memenuhi Syarat dikarenakan TMK Label penandaan (antara lain tidak mencantumkan nilai gizi, klaim yang berlebihan dan label yang tidak sesuai dengan persetujuan awal pada saat registrasi) adalah produk dari industri di luar Papua. Berdasarkan mekanisme tindak lanjut hasil pengawasan temuan tersebut tidak dapat langsung dilakukan oleh BBPOM di Jayapura, namun oleh direktorat terkait di pusat dan proses tersebut membutuhkan waktu yang cukup lama. Hal tersebut menyebabkan sampel yang TMK penandaan masih ditemukan pada sampling periode berikutnya.
6. Tidak adanya informasi tentang pembatalan sebagian besar kegiatan terpadu yang sebelumnya sudah dianggarkan pada DIPA tahun anggaran 2022, dan di sisi lain terdapat kegiatan yang tidak termasuk dalam kegiatan terpadu Tahun 2022, namun dalam pelaksanaannya dilakukan sebagai kegiatan terpadu, hal tersebut menyebabkan realisasi anggaran tidak sesuai dengan Rencana Penarikan Dana (RPD) yang telah ditetapkan.
7. Serapan anggaran Balai Besar POM di Jayapura tahun 2022 adalah 99,04%, terdapat kendala dalam penyerapan anggaran yaitu sisa anggaran pengadaan alat laboratorium tidak bisa dioptimalisasi dan belanja pegawai berupa uang makan tidak terserap maksimal.
8. Pemenuhan anggaran untuk pengadaan Alat Pengolah Data dan pemeliharaan jaringan untuk memaksimalkan kinerja pengolahan data dan informasi masih terbatas.

B. Eksternal

1. Komitmen pelaksanaan dan monitoring Nota Kesepahaman (MoU) tentang pengawasan, pembinaan, dan pendampingan di bidang Obat dan Makanan oleh pemerintah daerah belum maksimal. Hal ini disebabkan karena sebagian pemerintah daerah masih lebih memperhatikan pada pemenuhan ketersediaan Obat dan Makanan dan masih kurangnya pemahaman dan kesadaran akan pentingnya Obat dan Makanan yang aman, bermutu, dan bermanfaat.

2. Maraknya peredaran produk obat, kosmetika, Obat Tradisional, Suplemen Kesehatan dan pangan ilegal secara *online*, belum diimbangi dengan peralatan siber dan Alat Pengolah Data yang memadai.
3. Terbatasnya sarana transportasi pada beberapa kabupaten, menyebabkan program pengawasan, pendampingan UMKM belum dapat dilaksanakan secara rutin, agar diperoleh hasil pengawasan dan pendampingan lebih maksimal.
4. Publikasi kegiatan pengawasan, penindakan, pendampingan UMKM dan KIE Pemberdayaan Masyarakat telah dilakukan secara rutin melalui media sosial, media cetak, media elektronik maupun website BBPOM di Jayapura. Namun jangkauan publikasi tersebut masih terbatas hanya pada kabupaten tertentu dan sebagian besar hanya di ibukota kabupaten. Jaringan internet yang belum merata di seluruh kabupaten, penyebaran media cetak dalam skala yang besar membutuhkan biaya besar, menyebabkan sebagian masyarakat belum bisa mengakses publikasi yang dilakukan oleh Balai Besar POM di Jayapura.
5. Kerjasama lintas sektor dengan pemerintah daerah di kabupaten/kota maupun *stakeholder* lainnya belum optimal. Sebagian rekomendasi tindak lanjut hasil pengawasan Balai Besar POM di Jayapura belum dilaksanakan, sehingga tujuan pengawasan belum tercapai seperti yang diharapkan dan menyebabkan terjadinya pelanggaran berulang pada sarana yang diperiksa.
6. Terbatasnya jumlah tenaga kefarmasian (Apoteker dan Tenaga Teknis Kefarmasian) pada sarana pelayanan kefarmasian pemerintah (Puskesmas), dan Klinik Kesehatan TNI/POLRI menyebabkan pelaksanaan standar pelayanan kefarmasian belum dapat dilaksanakan sesuai standar. Hal ini menyebabkan pekerjaan kefarmasian dilaksanakan oleh tenaga non farmasi yang tidak memiliki keahlian dan kewenangan di bidang farmasi.
7. Kondisi keamanan yang kurang kondusif di beberapa kabupaten menyebabkan pengawasan tidak bisa dilakukan secara rutin.

C. Upaya Yang Dilakukan

1. Membangun komunikasi dan koordinasi yang lebih intens dengan semua fungsi di Balai Besar POM Jayapura, sehingga tugas-tugas pengawasan tertentu yang membutuhkan banyak personil melibatkan berbagai fungsi sesuai dengan kebutuhan pengawasan. Selain itu, secara terstruktur dilakukan peningkatan

- kompetensi bagi semua pegawai. Upaya lainnya yang dilakukan adalah melakukan pengawasan berbasis resiko, sehingga tujuan pengawasan dapat tercapai.
2. Membangun komunikasi dan koordinasi dengan direktorat terkait di pusat agar dilakukan penyesuaian target dan jenis sampel sesuai dengan kondisi riil di lapangan.
 3. Melakukan percepatan input sampling dan hasil pengujian sesuai *timeline* yang ditetapkan.
 4. Memastikan semua sampel mikrobiologi diuji sesuai dengan parameter uji kritis dan melakukan revisi anggaran sesuai dengan ketersediaan.
 5. Melakukan percepatan input sampel yang Tidak Memenuhi Syarat (TMK Penandaan) dan menyampaikan usulan dalam forum pertemuan Refleksi Kinerja 2022 dan *Outlook* Tahun 2023 Badan POM agar dalam menu SIPT diberikan fitur khusus/notifikasi untuk sampel yang TMS, sehingga menjadi prioritas untuk ditindaklanjuti.
 6. Monitoring dan evaluasi secara intens terhadap kegiatan dan anggaran serta melakukan revisi anggaran dan penyesuaian Rencana Penarikan Dana.
 7. Melakukan advokasi secara intens kepada pemerintah daerah tentang pentingnya Obat dan Makanan yang aman, bermutu, dan bermanfaat, serta membangun komunikasi dalam rangka pendampingan UMKM yang potensial di kabupaten/kota. Pendampingan pelaksanaan program melalui DAK Non Fisik Badan POM pada kabupaten/kota yang menerima DAK pada tahun 2022 meliputi Bimtek, sebagai narasumber, serta melakukan monitoring dan evaluasi capaian output secara berkala.
 8. Perluasan publikasi melalui videotron di beberapa kabupaten, penyebaran informasi melalui media sosial seperti TikTok, Facebook, Instagram, dan YouTube, serta sosialisasi tentang Kosmetik yang Aman bersama Duta Kosmetik, publikasi dan penyebaran informasi melalui radio.
 9. Melakukan kerjasama dengan organisasi profesi khususnya IAI dan PAFI baik pada tingkat provinsi maupun tingkat kabupaten/kota agar melakukan pembinaan dan pendampingan kepada semua tenaga farmasi yang menjadi anggotanya, serta memberikan tindak lanjut hasil pengawasan kepada pimpinan institusi sarana pelayanan kefarmasian tersebut.



BAB V PENUTUP



BAB V

PENUTUP

A. Kesimpulan

1. Secara umum, pada tahun 2022 seluruh kegiatan pengawasan Obat dan Makanan Balai Besar POM di Jayapura dapat dilaksanakan sesuai dengan rencana kerja dan target kinerja yang telah ditetapkan. Untuk tahun 2022 wilayah pemeriksaan yang dapat dijangkau oleh Balai Besar POM di Jayapura telah mencakup keseluruhan cakupan wilayah kerja yaitu 1 kota dan 19 kabupaten.
2. Sampling yang dilaksanakan terhadap produk obat, Obat Tradisional, obat Kuasi, Suplemen Kesehatan, kosmetik, rokok, pangan, kemasan pangan, dan pangan fortifikasi yang beredar di Provinsi Papua sebanyak 2,173 sampel dari target sebanyak 2,169 sampel atau 100,10%. Dari 2,173 yang disampling sebanyak 2,173 sampel yang diuji dimana 172 sampel termasuk dalam sampel Tidak Memenuhi Ketentuan Label/Penandaan.
3. Jumlah sarana produksi Obat dan Makanan yang ada di wilayah kerja BBPOM di Jayapura (Provinsi Papua, Provinsi Papua Tengah, dan Provinsi Papua Pegunungan) sebanyak 23 sarana (selain sarana IRTP) yang terdiri dari 1 sarana produksi Usaha Mikro Obat Tradisional (UMOT) dan 22 sarana produksi industri pangan MD. Dari 23 sarana produksi telah dilakukan pemeriksaan sebanyak 21 sarana atau 91,30%.
4. Jumlah sarana distribusi Obat dan Makanan yang ada di wilayah kerja BBPOM di Jayapura (Provinsi Papua, Provinsi Papua Tengah, dan Provinsi Papua Pegunungan) sebanyak 3.988 sarana terdiri dari sarana distribusi obat, sarana fasilitas distribusi Obat Tradisional, kosmetik, Suplemen Kesehatan, klinik kecantikan dan sarana distribusi peredaran pangan olahan. Dari 3.988 sarana

- yang ada telah dilakukan pemeriksaan sebanyak 932 sarana
5. Jumlah tenaga penguji sebanyak 30 orang, meliputi tenaga penguji untuk pengujian kimia sebanyak 23 orang. Dari 3.298 sampel yang diuji, sebanyak 2.173 sampel diujisecara kimia sehingga beban kerja tenaga penguji kimia adalah kurang lebih 94 sampel setiap penguji. Dan dari 3.298 sampel tersebut juga, sebanyak 1.129 sampel diuji secara mikrobiologi dengan jumlah penguji sebanyak 7 (tujuh) orang sehingga beban kerja tenaga penguji adalah kurang lebih 161 sampel. Total sampel yang diuji lebih besar, karena sampel yang diuji di mikrobiologi diuji juga secara kimia.
 6. Balai Besar POM di Jayapura telah menerbitkan 7 (tujuh) rekomendasi terdiri dari 4 (empat) sertifikat CPPOB, 2 (dua) sertifikat CDOB dan 1 (satu) sertifikat SMKPO.
 7. Untuk Iklan, Produk obat, OT, obat kuasi, kosmetik, Suplemen Kesehatan, pangan dan rokok yang diawasi dengan melalui brosur, media cetak, media penyiaran, media luar ruang, media elektronik, media teknologi informasi dan media digital sebanyak 1.341iklan.
 8. Penyidikan dan penegakkan hukum di bidang obat dan makanan, ditemukan 8 kasus pelanggaran terhadap peraturan perundang-undangan yang terjadi di wilayah hukum Balai Besar POM di Jayapura dengan nilai barang bukti perkara Rp. 126.132.000. Dari target 4 (empat) perkara tahun 2022 dan target *carry over* 4 (empat) perkara yang ditangani (satu perkara pada tahun 2017 , satu perkara pada tahun 2018 dan dua perkara pada tahun 2021), ada 4 (empat) perkara tahun 2022 yang diselesaikan sampai tahap II, 2 (dua) perkara *carry over* (perkara tahun 2021) yang sudah diselesaikan sampai tahap II dan 2 (dua) perkara *carry over* (perkara tahun 2017 dan 2018) tersangka dalam status Daftar Pencarian Orang (DPO) dimana kedua tersangka melakukan pra peradilan sebanyak 3 (tiga) kali secara berturut turut dan seluruh permohonan ditolak oleh hakim pra peradilan.



9. Kegiatan pemberdayaan masyarakat pada tahun 2022 meliputi Komunikasi, Informasi dan Edukasi (KIE) yang dilakukan baik secara langsung maupun tidak langsung. KIE secara langsung antara lain melalui Pameran KASBI (KAmi Siap Berbagi Informasi), Bimbingan Teknis Duta Kosmetik Aman, sosialisasi pengawasan, dan forum konsultasi publik. Sedangkan KIE tidak langsung dilakukan melalui media sosial (*Facebook, Instagram, Twitter, TikTok, Youtube*), media cetak, media elektronik dan media luar ruang (videotron Pemerintah Daerah).
10. Pelaksanaan program Prioritas Nasional yang telah dilakukan pada 3 (tiga) kabupaten yaitu Kabupaten Jayawijaya, Kabupaten Biak Numfor dan Kabupaten Nabire. Meliputi intervensi keamanan Pangan Jajanan Anak Sekolah (PJAS) pada 18 sekolah, program Pasar Aman dari Bahan Berbahaya berbasis komunitas pada 4 (empat) pasar dan Gerakan Keamanan Pangan Desa (GKPD) pada 5 (lima) desa.
11. Balai Besar POM di Jayapura melaksanakan pelayanan publik meliputi layanan informasi/pengaduan dan layanan pengujian Obat dan Makanan. Layanan informasi/pengaduan sebanyak 48 layanan dan layanan pengujian Obat dan Makanan sebanyak 415 sampel yang berasal dari kepolisian dan masyarakat
12. Realisasi anggaran tahun 2022 mencapai 99,04% atau sebesar Rp 25.286.997.411,- dari pagu anggaran sebesar Rp 25.533.301.000,- . sedangkan realisasi Penerimaan Negara Bukan Pajak (PNBP) tahun 2022 yang diperoleh dari pelayanan publik Balai Besar POM di Jayapura yaitu permintaan pengujian laboratorium pihak ketiga sebesar 172,88% atau sebesar Rp 363.650.000,- dari target penerimaan Rp 210.345.000,-



B. Saran

1. Terus menerus melakukan upaya peningkatan profesionalisme pegawai dan peningkatan kompetensi SDM secara terstruktur.
2. Mengupayakan langkah-langkah strategis dalam penerapan Nota Kesepahaman (MoU) yang telah disepakati dengan pihak pemerintah daerah, dan memastikan penyebaran informasi terkait MoU telah sampai hingga ke unit pelaksana teknis terkait.
3. Meningkatkan kerjasama dengan pemangku kepentingan dalam pengawasan Obat dan Makanan.
4. Mengingat wilayah pengawasan (*catchment area*) yang luas dan kondisi geografis di Provinsi Papua, Provinsi Papua Tengah, dan Provinsi Papua Pegunungan, maka untuk menjangkau wilayah pengawasan terpencil dan untuk meningkatkan pelayanan kepada masyarakat, diharapkan adanya peningkatan koordinasi dan tata hubungan kerja kepada pemangku kepentingan setempat, sehingga dapat membantu dalam hal fasilitas untuk menjangkau wilayah pengawasan tersebut.
5. Mempercepat penyerapan anggaran dan realisasi kegiatan dengan penggunaan anggaran yang transparan dan akuntabel.
6. Mengefektifkan penerapan IEC/ISO 17025:2017 dan Quality Manajemen System (QMS) 9001:2015.
7. Peningkatan kemampuan dan peran satgas Sistem Pengendali Internal Pemerintah (SPIP) dalam pengendalian proses kegiatan yang berbasis manajemen resiko.
8. Meningkatkan anggaran untuk pengadaan alat, pembelian suku cadang serta pemeliharaan dan perbaikan peralatan laboratorium.
9. Membangun Zona Integritas dalam menuju WBK/WBBM tahun 2023 dengan melakukan inovasi-inovasi dan peningkatan kualitas pelayanan publik.



**BBPOM
DI JAYAPURA**



LAMPIRAN



Tabel 1A
Sampling dan Pengujian Rutin Obat dan Makanan
Balai Besar POM di Jayapura
Tahun 2022

No	Komoditi	Metode Sampling	Satuan	Target 1 Tahun Sesuai Pedoman Sampling	Jumlah Sampling	Jumlah Sampel Diperiksa dan Diuji Sesuai Standar	TMS					MS
							TIE/ Ilegal/ Palsu	Rusak	Kedaluwarsa	Pengujian *	Total	
1	2	3	4	5	6	7=12+13	8	9	10	11	12=8+9+10+11	13
1	Obat	<i>Targeted</i>	sampel	83	83	83	0	0	0	0	0	83
		<i>Random</i>	sampel	336	336	336	0	0	0	3	3	333
2	Obat Tradisional	<i>Targeted</i>	sampel	94	94	94	0	0	0	7	7	87
		<i>Random</i>	sampel	219	219	219	0	0	0	27	27	192
3	Obat Kuasi	<i>Targeted</i>	sampel	6	6	6	0	0	0	1	1	5
		<i>Random</i>	sampel	15	15	15	0	0	0	1	1	14
4	Suplemen Kesehatan	<i>Targeted</i>	sampel	24	27	27	0	0	0	2	2	25
		<i>Random</i>	sampel	60	60	60	0	0	0	0	0	60
5	Kosmetik	<i>Targeted</i>	sampel	188	188	188	0	0	0	18	18	170
		<i>Random</i>	sampel	440	440	440	0	0	0	40	40	400
6	Pangan	<i>Targeted</i>	sampel	142	142	142	0	0	0	10	10	132
		<i>Random</i>	sampel	438	438	438	0	0	0	78	78	360
6	Pangan Fortifikasi	<i>Targeted</i>	sampel	124	125	125	0	0	0	17	17	108
7	Rokok	<i>Targeted</i>	sampel	0	0	0	0	0	0	0	0	0
TOTAL TARGETED			sampel	661	665	665	0	0	0	55	55	610
TOTAL RANDOM			sampel	1508	1508	1508	0	0	0	149	149	1359
TOTAL			sampel	2169	2173	2173	0	0	0	204	204	1969

Keterangan :

- * Pengujian termasuk penandaan, kecuali pangan targeted dan pangan fortifikasi hasil penandaan tidak mempengaruhi kesimpulan akhir sampel
- Pengisian penandaan secara lengkap dapat diisi pada tabel 11

Tabel 1B
Sampling dan Pengujian Non Rutin Obat dan Makanan
Balai Besar POM di Jayapura
Tahun 2022

No	Komoditi	Jenis Pengujian	Satuan	Jumlah Sampel	Jumlah Sampel Yang Diuji	TMS	MS
1	2	4	5	6	7=8+9	8	9
1	Obat *	Pengujian Investigasi	sampel	3	3	3	0
		Pihak Ketiga (Pelayanan Publik)	sampel	247	247	247	0
2	Obat Tradisional		sampel	0	0	0	0
3	Suplemen Kesehatan		sampel	0	0	0	0
4	Kosmetik	Pihak Ketiga (Pelayanan Publik)	sampel	3	3	0	3
5	Pangan	Pihak Ketiga (Pelayanan Publik)	sampel	148	148	11	137
6	Mikrobiologi	Pihak Ketiga (Pelayanan Publik)	sampel	14	14	3	11
TOTAL			sampel	415	415	264	151

Keterangan :

1. Jenis Pengujian: Pengujian Non Rutin terdiri dari Pengujian Investigasi/Penyidikan, Pihak Ketiga dalam rangka Pelayanan Publik, Program Nasional, DAK Non Fisik
2. * Obat termasuk Narkotika, Psikotropika, Prekursor, Dan Zat Adiktif

Tabel 1C
Sampling dan Pengujian Sederhana Obat dan Makanan dengan *Rapid Test Kit*
Balai Besar POM di Jayapura
Tahun 2022

No	Komoditi	Satuan	Jumlah Sampel	Jumlah Sampel Yang Diuji	TMS	MS
1	2	4	5	6=7+8	7	8
1	Obat	sampel	-	-	-	-
2	Pangan	sampel	-	-	-	-
TOTAL		sampel	0	0	0	0

Tabel 1D
Sampel Pengujian Sesuai Regionalisasi Laboratorium
Balai Besar POM di Jayapura
Tahun 2022

No	Asal Sampel (UPT Anggota Region)	Komoditi	Satuan	Jumlah Sampel Regionalisasi yang Diterima	Jumlah Sampel Regionalisasi Yang Diuji	MS	TMS	HPST
1	2	3	4	5	6=7+8+9	7	8	9
1	<i>Balai POM di Manokwari</i>	Obat	sampel	34	34	33	1	0
		Obat Tradisional	sampel	3	3	3	0	0
		Suplemen Kesehatan	sampel	0	0	0	0	0
		Kosmetik	sampel	33	33	33	0	0
		Pangan	sampel	6	5	5	0	1
2	<i>Loka POM di Kabupaten Sorong</i>	Obat	sampel	11	11	10	1	0
		Obat Tradisional	sampel	1	1	1	0	0
		Suplemen Kesehatan	sampel	0	0	0	0	0
		Kosmetik	sampel	10	10	10	0	0
		Pangan	sampel	5	5	3	0	2
3	<i>Loka POM di Kabupaten Mimika</i>	Obat	sampel	19	19	19	0	0
		Obat Tradisional	sampel	50	50	50	0	0
		Suplemen Kesehatan	sampel	13	13	13	0	0
		Kosmetik	sampel	101	101	101	0	0
		Pangan	sampel	52	52	45	6	1
4	<i>Loka POM di Kabupaten Merauke</i>	Obat	sampel	8	8	8	0	0
		Obat Tradisional	sampel	18	18	18	0	0
		Suplemen Kesehatan	sampel	6	6	6	0	0
		Kosmetik	sampel	36	36	36	0	0
		Pangan	sampel	63	63	56	6	1
5	<i>Balai Besar POM di Makassar</i>	Obat	sampel	107	107	105	2	0
		Obat Tradisional	sampel	0	0	0	0	0
		Suplemen Kesehatan	sampel	0	0	0	0	0
		Kosmetik	sampel	109	109	109	0	0
		Pangan	sampel	8	8	7	0	1

Tabel 1D (Lanjutan)
Sampel Pengujian Sesuai Regionalisasi Laboratorium
Balai Besar POM di Jayapura
Tahun 2022

No	Asal Sampel (UPT Anggota Region)	Komoditi	Satuan	Jumlah Sampel Regionalisasi yang Diterima	Jumlah Sampel Regionalisasi Yang Diuji	MS	TMS	HPST
1	2	3	4	5	6=7+8+9	7	8	9
6	<i>Balai POM di Mamuju</i>	Obat	sampel	24	24	24	0	0
		Obat Tradisional	sampel	0	0	0	0	0
		Suplemen Kesehatan	sampel	0	0	0	0	0
		Kosmetik	sampel	0	0	0	0	0
		Pangan	sampel	3	3	2	0	1
7	<i>Loka POM di Bau Bau</i>	Obat	sampel	17	17	15	2	0
		Obat Tradisional	sampel	0	0	0	0	0
		Suplemen Kesehatan	sampel	0	0	0	0	0
		Kosmetik	sampel	0	0	0	0	0
		Pangan	sampel	4	4	3	0	1
8	<i>Loka POM di Palopo</i>	Obat	sampel	27	27	26	1	0
		Obat Tradisional	sampel	0	0	0	0	0
		Suplemen Kesehatan	sampel	0	0	0	0	0
		Kosmetik	sampel	23	23	23	0	0
		Pangan	sampel	2	2	1	0	1
9	<i>Balai POM di Kendari</i>	Obat	sampel	109	109	109	0	0
		Obat Tradisional	sampel	0	0	0	0	0
		Suplemen Kesehatan	sampel	0	0	0	0	0
		Kosmetik	sampel	0	0	0	0	0
		Pangan	sampel	4	4	3	0	1
Total per Komoditi		Obat	sampel	356	356	349	7	0
		Obat Tradisional	sampel	72	72	72	0	0
		Suplemen Kesehatan	sampel	19	19	19	0	0
		Kosmetik	sampel	312	312	312	0	0
		Pangan	sampel	147	146	125	12	10
Total			sampel	906	87	84	3	0

Tabel 2A
Hasil Pengujian Obat Menurut Parameter Uji
Balai Besar POM di Jayapura
Tahun 2022

NO	JENIS PARAMETER UJI	JUMLAH	HASIL PENGUJIAN	
			MS	TMS
1	2	3=4+5	4	5
1	Fisika :			
	a. pH	7	7	0
	b. Waktu hancur	0	0	0
	c. Disolusi	295	292	3
	d. Kadar abu	0	0	0
	e. Susut pengeringan	0	0	0
	f. Volume terpindahkan	0	0	0
	g. Isi minimum	85	85	0
	h. Indeks Bias	0	0	0
	i. Keseragaman Bobot	43	43	0
	j. Pemerian	467	467	0
2	Kimia :			
	a. Identifikasi	455	455	0
	b. Penetapan kadar zat aktif	455	455	1
	c. Keseragaman Kandungan	279	279	0
JUMLAH		2086	2083	4

Tabel 2B
Hasil Pengujian Obat Tradisional Menurut Parameter Uji
Balai Besar POM di Jayapura
Tahun 2022

NO	JENIS PARAMETER UJI	JUMLAH	HASIL PENGUJIAN	
			MS	TMS
1	2	3=4+5	4	5
1	Fisika :			
	a. pH	0	0	0
	b. Kadar air	153	153	0
	c. Kadar abu	0	0	0
	d. Keseragaman bobot/isi	0	0	0
	e. Waktu hancur	0	0	0
	f. Volume terpindahkan	0	0	0
2	Kimia :			
	a. Cemar logam berat	5	5	0
	b. Cemar bahan organik asing	0	0	0
	c. Cemar pestisida	0	0	0
	d. Kadar etanol dan methanol	11	11	0
	e. Zat tambahan yang diizinkan (Pewarna, Pengawet dan Pemanis buatan)	149	149	0
	f. Bahan kimia obat	1815	1815	0
	g. Lain-lain (sebutkan)	0	0	0
TOTAL		2133	2133	0

Tabel 2C
Hasil Pengujian Suplemen Kesehatan Menurut Parameter Uji
Balai Besar POM di Jayapura
Tahun 2022

NO	JENIS PARAMETER UJI	JUMLAH	HASIL PENGUJIAN	
			MS	TMS
1	2	3=4+5	4	5
1	Fisika :			
	a. pH	0	0	0
	b. Waktu hancur	0	0	0
	c. Disolusi	0	0	0
	d. Kadar abu	0	0	0
	e. Susut pengeringan	0	0	0
	f. Volume berpindahkan	0	0	0
	g. Isi minimum	0	0	0
	h. Indeks bias	0	0	0
	i. Kadar air	40	40	0
2	Kimia :			
	a. Identifikasi	455	455	0
	b. Penetapan kadar zat aktif (vitamin A, B, C, D,E)	65	65	0
	c. Identifikasi dan Penetapan Kadar Pengawet	43	43	0
	d. Identifikasi dan Penetapan Kadar Metanol dan Etanol	6	6	0
	3. Penetapan Kadar Sakarin	2	2	0
JUMLAH		611	611	0

Tabel 2D
Hasil Pengujian Suplemen Kesehatan Menurut Parameter Uji
Balai Besar POM di Jayapura
Tahun 2022

NO	JENIS PARAMETER UJI	JUMLAH	HASIL PENGUJIAN	
			MS	TMS
1	2	3=4+5	4	5
1	Fisika :			
	a pH	28	28	0
	b Kadar air	0	0	0
	c Kadar abu	0	0	0
	d Keseragaman bobot/isi	0	0	0
2	Kimia :			
	a Identifikasi Pewarna	173	173	0
	b Identifikasi Pengawet Dilarang	247	247	0
	c PK Pengawet	264	264	0
	d PK Dioksan	138	138	0
	e PK Etanol dan Metanol	118	118	0
	f Identifikasi Borat	65	65	0
	g Identifikasi Pb	56	56	0
	h Identifikasi Hg	208	208	0
	i Identifikasi Asam Retinoat	181	181	0
	j Identifikasi Heksaklorofen	160	160	0
	k Identifikasi Hidrokinon	214	214	0
	l Identifikasi Ketokonazole	13	13	0
	m Identifikasi Minoksidil	19	19	0
	n Identifikasi Asam Salisilat	31	31	0
	o Identifikasi Kloroform	15	15	0
	p Identifikasi Bithionol	16	16	0
	q Identifikasi Fitonadion (K1)	14	14	0
	r Identifikasi Steroid (hidrokortison asetat, Deksametason, betametason, betametason valerat, triamsinolon asetonid	30	30	0

Tabel 2D (Lanjutan)
Hasil Pengujian Suplemen Kesehatan Menurut Parameter Uji
Balai Besar POM di Jayapura
Tahun 2022

NO	JENIS PARAMETER UJI	JUMLAH	HASIL PENGUJIAN	
			MS	TMS
1	2	3=4+5	4	5
	s Identifikasi PABA (Para amino benzoic acid)	11	11	0
	t Identifikasi Orto dan meta fenilendiamin	8	8	0
	u Identifikasi Benzoil Peroksida	10	10	0
	v Ident Difenhidramin HCl	6	6	0
	w Identifikasi Cetirizine	5	5	0
	x Identifikasi Terbinafin HCl	5	5	0
	y Identifikasi Pirogalol	6	6	0
	z Identifikasi dan PK Asam Benzoat	2	2	0
	aa Identifikasi Bahan Dilarang (Vit. D2 & D3)	6	6	0
	ab Identifikasi Hormon (Estradiol & Progesterone)	2	2	0
	ac PK TCC Triklosan	126	126	0
	ad PK Pb	146	146	0
	ae PK Cd	34	34	0
	af PK As	70	70	0
	ag PK Hg	182	182	0
	ah PK Zn Pyrition	17	17	0
	ai PK Climbazole	17	17	0
	aj PK Pyrocton Olamine	22	22	0
	ak PK Oktil Metoksisinamat	36	36	0
	al PK Hidrogen Peroksida	8	8	0
	am PK Asam Salisilat	54	54	0
	an Identifikasi Teofilin	3	3	0
	ao PK Para-Fenilendiamin	2	2	0
	ap PK Benzalkonium klorida	42	42	0

Tabel 2D (Lanjutan)
Hasil Pengujian Suplemen Kesehatan Menurut Parameter Uji
Balai Besar POM di Jayapura
Tahun 2022

NO	JENIS PARAMETER UJI	JUMLAH	HASIL PENGUJIAN	
			MS	TMS
1	2	3=4+5	4	5
	aq PK Asam Tioglikolat	2	2	0
	ar PK Fluoride	11	11	0
	as Identifikasi Clobetasol Propionate & Mometasone Furoate	3	3	0
	at PK DMDN Hydantoin	4	4	0
	au Identifikasi Menthol	6	6	0
	av Identifikasi Kamfer	6	6	0
	aw PK Methylisothiazolinone	13	13	0
TOTAL		2855	2855	0

Tabel 2E
Hasil Pengujian Pangan Menurut Parameter Uji
Balai Besar POM di Jayapura
Tahun 2022

NO	JENIS PARAMETER UJI	JUMLAH	HASIL PENGUJIAN	
			MS	TMS
1	2	3=4+5	4	5
1	Fisika :			
	a. pH	25	25	0
	b. Indeks bias	0	0	0
	c. Kadar abu	2	2	0
	d. Kadar air	115	111	4
	e. Padatan Total	1	1	0
	e. Lain-lain (sebutkan)	0	0	0
2	Kimia :			
	a. PK. Lemak	6	6	0
	b. PK. Protein	10	10	0
	c. PK. Vitamin	60	60	0
	d. PK.Mineral (Ca, Zn, Na, K, P, Fe, Mg)	41	41	0
	e. PK. Gula	2	2	0
	f. PK. Karbohidrat	1	1	0
	g. PK Mikotoksin	76	76	0
	h. PK. Pemanis buatan	404	394	10
	i. PK. Pengawet	171	169	2
	j. PK. Kloramfenikol	30	26	4
	k. PK. Sianida	8	8	0
	l. PK. Hidroksi metil furfural	11	4	7
	m. PK Sulfur dioksida	31	31	0
	n. PK. Kesadahan	1	1	0
	o. PK. Zat Organik	1	1	0
	p. PK. Senyawa (NO ₂ , NO ₃ ,CN, Cl ₂)	0	0	0
	q. PK. Kofein	8	8	0
	r. PK. Theina	0	0	0
	s. PK. Etanol & Methanol	2	2	0

Tabel 2E (Lanjutan)
Hasil Pengujian Pangan Menurut Parameter Uji
Balai Besar POM di Jayapura
Tahun 2022

NO	JENIS PARAMETER UJI	JUMLAH	HASIL PENGUJIAN	
			MS	TMS
1	2	3=4+5	4	5
	t. PK. Natrium Klorida	70	70	0
	u. PK. Kalium Iodat	70	55	15
	v. Penetapan bilangan asam, iodium dan peroksida	29	29	0
	w. PK Pewarna Sintetik	149	149	0
	x. Identifikasi histamine	14	14	0
	y. Identifikasi boraks	26	26	0
	z. Cemar logam	726	726	0
	aa. Residu pestisida	0	0	0
	ab. Identifikasi arsen	117	110	7
	ac. Identifikasi formalin	22	21	1
	ad. Lain-lain (sebutkan)	0	0	0
TOTAL		2229	2179	50

Tabel 2F
Hasil Pengujian Mikrobiologi Menurut Parameter Uji
Balai Besar POM di Jayapura
Tahun 2022

NO	JENIS PARAMETER UJI	JUMLAH	HASIL PENGUJIAN	
			MS	TMS
1	2	3=4+5	4	5
1	Obat :			
	a. A L T	0	0	0
	b. Uji batas cemaran	0	0	0
	c. Uji Sterilitas	0	0	0
	d. Uji Potensi	0	0	0
	e. Uji Koefisien Fenol	0	0	0
	f. Bebas Escherichia coli	0	0	0
	g. <i>Escherichia coli</i>	0	0	0
	h. <i>Salmonella sp</i>	0	0	0
	i. <i>Salmonella Aureus</i>	0	0	0
	j. <i>Pseudomonas aeruginosa</i>	0	0	0
	k. Uji Endotoksin	6	6	0

Tabel 2F (Lanjutan)
Hasil Pengujian Mikrobiologi Menurut Parameter Uji
Balai Besar POM di Jayapura
Tahun 2022

NO	JENIS PARAMETER UJI	JUMLAH	HASIL PENGUJIAN	
			MS	TMS
1	2	3=4+5	4	5
2	Obat Tradisional :			
	a. A LT	265	265	0
	b. Angka Kapang	243	243	0
	c. Angka Khamir	243	243	0
	d. <i>Escherichia coli</i>	242	242	0
	e. <i>Salmonella sp</i>	258	258	0
	f. <i>Staphylococcus aureus</i>	0	0	0
	g. <i>Pseudomonas aeruginosa</i>	0	0	0
	h. <i>Candida albicans</i>	0	0	0
	i. <i>Clostridium perfringens</i>	256	256	0
	j. <i>Clostridium tetani</i>	0	0	0
	k. <i>Bacillus anthrax</i>	0	0	0
	l. Lain-lain (sebutkan)	0	0	0
	m. <i>Shigella</i>	258	258	0
	n. <i>Enterobacteriaceae</i>	242	242	0

Tabel 2F (Lanjutan)
Hasil Pengujian Mikrobiologi Menurut Parameter Uji
Balai Besar POM di Jayapura
Tahun 2022

NO	JENIS PARAMETER UJI	JUMLAH	HASIL PENGUJIAN	
			MS	TMS
1	2	3=4+5	4	5
3	Suplemen Kesehatan :			
	a. A L T	66	66	0
	b. Angka Kapang	66	66	0
	c. Angka Khamir	66	66	0
	d. <i>Candida Albicans</i>	0	0	0
	e. <i>Shigella</i>	0	0	0
	f. <i>Staphylococcus Aureus</i>	32	32	0
	g. <i>Escherichia Coli</i>	66	66	0
	h. <i>Pseudomonas Aeruginosa</i>	0	0	0
	i. <i>Salmonella Sp</i>	32	32	0
	j. <i>Fragmen DNA Babi</i>	0	0	0
	k. <i>Lain-lain (sebutkan)</i>	0	0	0
4	Kosmetik :			
	a. A L T	310	310	0
	b. Angka Kapang Khamir	310	310	0
	c. <i>Staphylococcus aureus</i>	310	310	0
	d. <i>Candida albicans</i>	310	310	0
	e. <i>Pseudomonas aeruginosa</i>	310	310	0
	f. <i>Lain-lain (sebutkan)</i>	0	0	0

Tabel 2F (Lanjutan)
Hasil Pengujian Mikrobiologi Menurut Parameter Uji
Balai Besar POM di Jayapura
Tahun 2022

NO	JENIS PARAMETER UJI	JUMLAH	HASIL PENGUJIAN	
			MS	TMS
1	2	3=4+5	4	5
5	Pangan :			
	a. ALT	366	359	7
	b. ALT Pembentuk spora	0	0	0
	c. MPN Coliform	1	1	0
	d. Angka Kapang	280	279	1
	e. Angka Khamir	280	279	1
	f. Angka <i>Staphylococcus Aureus</i>	127	127	0
	g. Angka <i>Clostridium perfringens</i>	26	26	0
	h. Angka <i>Enterobacteriaceae</i>	218	218	0
	i. Angka Coliform	20	20	0
	j. MPN <i>Escherichia coli</i>	163	163	0
	k. <i>Staphylococcus aureus</i>	0	0	0
	l. <i>Salmonella sp</i>	283	283	0
	m. Angka <i>Bacillus cereus</i>	45	45	0
	n. Identifikasi <i>Listeria monocytogenes</i>	10	10	0
	o. Angka <i>Listeria monocytogenes</i>	7	7	0
	p. Angka <i>Pseudomonas aeruginosa</i>	20	20	0
	q. Lain-lain (sebutkan)	0	0	0
TOTAL		5737	5728	9

Tabel 3A
Jenis Bahan Kimia Obat (BKO) dalam Sampel Obat Tradisional
Balai Besar POM di Jayapura
Tahun 2022

No	Nama Obat Tradisional	Nama BKO	Jumlah
1	2	3	4
A	Sampel Rutin		
1	0	0	0
B	Sampel Non Rutin		
1	0	0	0
C	Sampel Penelurusan Kasus		
1	0	0	0

Tabel 3B
Jenis Bahan Berbahaya/Dilarang dalam Sampel Kosmetik
Balai Besar POM di Jayapura
Tahun 2022

No	Nama Kosmetik	Nama Bahan Berbahaya/Dilarang	Jumlah
1	2	3	4
A	Sampel Rutin		
1	0	0	0
B	Sampel Non Rutin		
1	0	0	0
C	Sampel Penelurusan Kasus		
1	0	0	0

Tabel 3C
Jenis Kandungan Bahan Berbahaya dalam Sampel Pangan
Balai Besar POM di Jayapura
Tahun 2022

No	Nama Produk Pangan	Kandungan Bahan Berbahaya	Jumlah
1	2	3	4
A	Sampel Rutin		
1	0	0	0
B	Sampel Non Rutin		
1	0	0	0
C	Sampel Pengujian Sederhana		
1	0	0	0

Tabel 4A
Evaluasi Umum Prioritas Sampling Obat
Balai Besar POM di Jayapura
Tahun 2022

No.	Jenis Sampel (sesuai prioritas sampling)	Rencana Tahunan	Realisasi	% Pencapaian
1	2	3	4	5=(4/3 x 100%)
A	ACAK JKN			
1	Obat Pencernaan dan Metabolisme	28	28	100,00%
2	Obat darah dan pembentuk darah	9	9	100,00%
3	Sistem Kardiovaskular	12	12	100,00%
4	Dermatologis	12	12	100,00%
5	Sistem Genito Urinari dan hormon seks	5	5	100,00%
6	Sediaan Hormon Sistemik, tidak termasuk hormon seks	5	5	100,00%
7	Anti infeksi umum untuk penggunaan sistemik	30	30	100,00%
8	Anti Neoplastik dan Agent Imunomodulator	2	0	0,00%
9	Sistem Muskuloskeletal	14	14	100,00%
10	Sistem Syaraf Pusat	19	20	105,26%
11	Anti Parasit	2	3	150,00%
12	Sistem Pernafasan	24	24	100,00%
13	Organ Sensorik	5	5	100,00%
14	Lain-lain	1	1	100,00%
TOTAL ACAK JKN		168	168	

Tabel 4A (Lanjutan)
Evaluasi Umum Prioritas Sampling Obat
Balai Besar POM di Jayapura
Tahun 2022

No.	Jenis Sampel (sesuai prioritas sampling)	Rencana Tahunan	Realisasi	% Pencapaian
1	2	3	4	5=(4/3 x 100%)
B	ACAК NON JKN			
1	Obat Pencernaan dan Metabolisme	27	28	103,70%
2	Obat darah dan pembentuk darah	9	9	100,00%
3	Sistem Kardiovaskular	12	14	116,67%
4	Dermatologis	12	12	100,00%
5	Sistem Genito Urinari dan hormon seks	5	5	100,00%
6	Sediaan Hormon Sistemik, tidak termasuk hormon seks	5	5	100,00%
7	Anti infeksi umum untuk penggunaan sistemik	30	30	100,00%
8	Anti Neoplastik dan Agent Imunomodulator	2	0	0,00%
9	Sistem Muskuloskeletal	14	14	100,00%
10	Sistem Syaraf Pusat	19	18	94,74%
11	Anti Parasit	2	2	100,00%
12	Sistem Pernafasan	24	24	100,00%
13	Organ Sensorik	5	5	100,00%
14	Lain-lain	1	1	100,00%
TOTAL ACAК NON JKN		167	167	

Tabel 4A (Lanjutan)
Evaluasi Umum Prioritas Sampling Obat
Balai Besar POM di Jayapura
Tahun 2022

No.	Jenis Sampel (sesuai prioritas sampling)	Rencana Tahunan	Realisasi	% Pencapaian
1	2	3	4	5=(4/3 x 100%)
C	TARGETED			
	a. Sampling Kasus			
1	Sampel Obat Penanganan COVID-19	17	17	100,00%
2	Sampel Kasus Lain	17	17	100,00%
	TOTAL SAMPLING KASUS	34	34	
	b. Sampling Hulu Obat JKn dan Program			
1	Obat Pencernaan dan Metabolisme	7	7	100,00%
2	Obat darah dan pembentuk darah	2	2	100,00%
3	Sistem Kardiovaskular	3	3	100,00%
4	Dermatologis	3	3	100,00%
5	Sistem Genito Urinari dan hormon seks	1	1	100,00%
6	Sediaan Hormon Sistemik, tidak termasuk hormon seks	1	2	200,00%
7	Anti infeksi umum untuk penggunaan sistemik	8	8	100,00%
8	Anti Neoplastik dan Agent Imunomodulator	1	0	0,00%
9	Sistem Muskuloskeletal	3	3	100,00%
10	Sistem Syaraf Pusat	5	5	100,00%
11	Anti Parasit	1	1	100,00%
12	Sistem Pernafasan	5	5	100,00%
13	Organ Sensorik	1	1	100,00%
14	Lain-lain	1	1	100,00%
	TOTAL SAMPLING HULU OBAT JKN DAN PROGRAM	42	42	
	TOTAL TARGETED	76	76	

Tabel 4A (Lanjutan)
Evaluasi Umum Prioritas Sampling Obat
Balai Besar POM di Jayapura
Tahun 2022

No.	Jenis Sampel (sesuai prioritas sampling)	Rencana Tahunan	Realisasi	% Pencapaian
1	2	3	4	5=(4/3 x 100%)
D	Sampling Rokok dan Ruang Lingkup (10%)			
1	Rokok	4	4	
2	Ruang Lingkup	4	4	
TOTAL SAMPLING ROKOK DAN RUANG LINGKUP		8	8	
TOTAL SELURUHNYA		419	419	100,00%

Tabel 4B
Evaluasi Umum Prioritas Sampling Obat Tradisional
Balai Besar POM di Jayapura
Tahun 2022

No.	Jenis Sampel (sesuai prioritas sampling)	Rencana Tahunan	Realisasi	% Pencapaian
1	2	3	4	5=(4/3 x 100%)
A	TARGETED			
1	Produk Obat Impor	16	16	100,00%
2	Obat Tradisional Produksi UMKM OT, Produk Obat Tradisional Unggulan Daerah, Sampel dari Pengobatan Tradisional/Battra	9	9	100,00%
3	Penjualan melalui Internet/Online	25	25	100,00%
4	Sampel Kasus Khusus Pemeriksaan Mencakup juga Sampel Donasi Covid-19	10	10	100,00%
5	Sampel Ruang Lingkup	6	6	100,00%
6	Sampel Produk dari Produsen dengan Riwayat TMS	10	10	100,00%
7	Sampel produk yang izin edarnya diterbitkan melalui program clustering jalur hijau dan program percepatan penerbitan izin edar dalam rangka penanganan Covid-19	6	6	100,00%
8	OT dengan klaim membantu meredakan panas dalam dan/atau memelihara daya tahan tubuh, melegakan tenggorokan dan/atau membantu meredakan batuk	6	6	100,00%
9	Fitofarmaka	6	6	100,00%
TOTAL TARGETED		94	94	100,00%

Tabel 4B (Lanjutan)
Evaluasi Umum Prioritas Sampling Obat Tradisional
Balai Besar POM di Jayapura
Tahun 2022

No.	Jenis Sampel (sesuai prioritas sampling)	Rencana Tahunan	Realisasi	% Pencapaian
1	2	3	4	5=(4/3 x 100%)
B	ACAK			
1	Membantu memelihara kesehatan tubuh, membantu memelihara daya tahan tubuh, membantu menghangatkan badan, membantu menyegarkan badan	26	26	100,00%
2	Membantu meredakan batuk, membantu melegakan tenggorokan, membantu meredakan sesma atau pilek, membantu melegakan hidung tersumbat	13	13	100,00%
3	Membantu memelihara kesehatan pria, membantu memelihara stamina pria	22	22	100,00%
4	Membantu memelihara kesehatan pencernaan, membantu meringankan gangguan lambung, membantu meredakan mual muntah, membantu meredakan gejala masuk angin, membantu meredakan rasa mulas	11	11	100,00%
5	Membantu memelihara kesehatan penderita kanker, membantu meredakan sakit kepala, membantu meredakan pegal linu, membantu meringankan bengkak atau memar, membantu meredakan sakit gigi, sebagai parem untuk membantu meredakan pegal linu atau bengkak, membantu meredakan demam	20	20	100,00%
6	Membantu melancarkan buang air besar, membantu memadatkan tinja, membantu mengurangi frekuensi buang air, membantu mengurangi lemak tubuh, membantu menurunkan berat badan	20	20	100,00%
7	Membantu mengurangi lemak darah, membantu mengurangi kolesterol	4	4	100,00%
8	Membantu memelihara kesehatan wanita sehabis bersalin, membantu melancarkan haid, membantu meredakan nyeri haid, memelihara kesehatan wanita, membantu meringankan gejala menopause, membantu mengurangi lendir yang berlebihan	22	22	100,00%

Tabel 4B (Lanjutan)
Evaluasi Umum Prioritas Sampling Obat Tradisional
Balai Besar POM di Jayapura
Tahun 2022

No.	Jenis Sampel (sesuai prioritas sampling)	Rencana Tahunan	Realisasi	% Pencapaian
1	2	3	4	5=(4/3 x 100%)
B	ACAK			
9	Membantu memelihara kesehatan kulit, membantu mengurangi jerawat, membantu meredakan gatal-gatal dikulit	11	11	100,00%
10	Membantu meredakan gejala panas dalam, membantu meredakan sariawan	7	7	100,00%
11	Membantu memperbaiki nafsu makan	11	11	100,00%
12	Membantu melancarkan sirkulasi darah, membantu meringankan gejala kencing manis	18	18	100,00%
13	Membantu melancarkan buang air buang air kecil, membantu meringankan tekanan darah tinggi	9	9	100,00%
14	Membantu meringankan gejala wasir	4	4	100,00%
15	Klaim lainnya (diluar klaim diatas)	21	21	100,00%
TOTAL ACAK		219	219	100,00%
TOTAL SELURUHNYA		313	313	100,00%

Tabel 4C
Evaluasi Umum Prioritas Sampling Obat Kuasi
Balai Besar POM di Jayapura
Tahun 2022

No.	Jenis Sampel (Sesuai Prioritas sampling)	Rencana Tahunan	Realisasi	% Pencapaian
1	2	3	4	5=(4/3 x 100%)
A	TARGETED			
1	Sampel Obat Kuasi Impor	2	2	100,00%
2	Produk UMKM, Unggulan daerah dan Battra	2	0	0,00%
3	Penjualan melalui Internet/Online	2	4	200,00%
TOTAL TARGETED		6	6	100,00%
B	ACAK			
1	Penyegar mulut, Melegakan tenggorokan, Antiseptik/ obat kumur rongga mulut.	2	1	50,00%
2	Pegel linu/ nyeri otot/ kaku otot, sakit pinggang/ encok/ keseleo/ terkilir, mengurangi bengkak/ memar, nyeri sendi, memelihara kesehatan sendi	6	6	100,00%
3	Menghangatkan badan, Masuk angin/ perut kembung/ mabuk perjalanan, Sakit kepala/pusing, Melegakan hidung tersumbat karena gejala flu	6	3	50,00%
4	Klaim lain-lain di luar klaim di atas	1	5	500,00%
TOTAL ACAK		15	15	
TOTAL SELURUHNYA		21	21	

Tabel 4D
Evaluasi Umum Prioritas Sampling Suplemen Kesehatan
Balai Besar POM di Jayapura
Tahun 2022

No.	Jenis Sampel (sesuai prioritas sampling)	Rencana Tahunan	Realisasi	% Pencapaian
1	2	3	4	5=(4/3 x 100%)
A TARGETED				
1	Sampel Suplemen Kesehatan Impor	3	3	100,00%
2	Sampel Kasus Khusus Pemeriksaan Mencakup Juga Sampel Donasi Covid-19 dan Sampel Suplemen Kesehatan untuk Uji DNA Porcine	3	3	100,00%
3	Penjualan melalui Internet/Online	10	10	100,00%
4	Sampel Ruang Lingkup	2	4	200,00%
5	Sampel Produk dari Produsen dengan Riwayat TMS	3	3	100,00%
6	Sampel produk yang izin edarnya diterbitkan melalui program clustering jalur hijau dan program percepatan penerbitan izin edar dalam rangka penanganan Covid-19	2	2	100,00%
7	Vitamin dengan komposisi tunggal C, D, E dan Zinc	2	2	100,00%
TOTAL TARGETED		25	27	
B ACAK				
1	Multivitamin dan mineral	16	17	106,25%
2	Suplemen Kesehatan untuk memelihara kesehatan	14	14	100,00%
3	Kesehatan Sendi	5	5	100,00%
4	Suplemen Stamina Pria	3	3	100,00%
5	Suplemen Kesehatan untuk diabetes	1	1	100,00%
6	Suplemen Kesehatan dalam rangka Gym	1	1	100,00%
7	Suplemen Kesehatan untuk Nafsu Makan	2	2	100,00%
8	Suplemen Kesehatan klaim pelangsing	2	2	100,00%
9	Lain-Lain	15	15	100,00%
TOTAL ACAK		59	60	
TOTAL SELURUHNYA		84	87	

Tabel 4E
Evaluasi Umum Prioritas Sampling Kosmetik
Balai Besar POM di Jayapura
Tahun 2022

No.	Jenis Sampel (sesuai prioritas sampling)	Rencana Tahunan	Realisasi	% Pencapaian
1	2	3	4	5=(4/3 x 100%)
A. SAMPLING PURPOSIVE /TARGETED				
1	Track Record	31	31	100
	Sediaan Rias Mata, Rias Wajah, Sediaan Pembersih Rias Wajah dan Mata	20	20	100
	Sediaan Perawatan dan Rias Bibir	9	9	100
	Sediaan Perawatan dan Rias Kuku	1	1	100
	Sediaan Pencerah Kulit	1	1	100
2	On Line	63	63	100
3	Cina Taiwan	13	13	100
4	Mandiri Balai	67	67	100
	Krim, emulsi, cair, cairan kental, gel, minyak untuk kulit (wajah, tangan, kaki, dan lain-lain)	14	14	100
	Masker wajah (kecuali produk chemical peeling/pengelupasan kulit secara kimiawi)	3	3	100
	Alas Bedak (Cairan Kental, Pasta, Serbuk)	3	3	100
	Bedak untuk rias wajah, bedak badan, bedak antiseptic dan lain lain	4	4	100
	Sabun Mandi, Sabun Mandi Antiseptik dan Lainnya	3	3	100
	Sediaan Wangi-Wangian	5	5	100
	Sediaan mandi (garam mandi, busa mandi, minyak, gel dan lain-lain)	5	5	100
	Sediaan Rambut	24	24	100
	Sediaan Perawatan Gigi dan Mulut	6	6	100
5	Sampel Diduga Mengandung Fragmen DNA/ Protein Porcine	1	1	100
6	Menengah ke Bawah	13	13	100
	Sediaan Rias Mata, Rias Wajah, Sediaan Pembersih Rias Wajah dan Mata	8	8	100
	Sediaan Perawatan dan Rias Bibir	3	3	100
	Sediaan Perawatan dan Rias Kuku	1	1	100
	Sediaan Pencerah Kulit	1	1	100
JUMLAH SAMPEL PURPOSIVE / TARGETED		188	188	100

Tabel 4E (Lanjutan)
Evaluasi Umum Prioritas Sampling Kosmetik
Balai Besar POM di Jayapura
Tahun 2022

No.	Jenis Sampel (sesuai prioritas sampling)	Rencana Tahunan	Realisasi	% Pencapaian
1	2	3	4	5=(4/3 x 100%)
B. SAMPLING ACAK /RANDOM				
1	Krim, emulsi,cair, cairan kental, gel, minyak untuk kulit (wajah,tangan, kaki,dan lain-lain)	53	55	103,8
2	Masker wajah (kecuali produk chemical peeling/pengelupasan kulit secara kimiawi)	9	9	100
3	Alas Bedak (Cairan Kental, Pasta, Serbuk)	12	12	100
4	Bedak untuk rias wajah,bedak badan, bedak antiseptic dan lain lain	13	13	100
5	Sabun Mandi, Sabun Mandi Antiseptik dan Lainnya	26	26	100
6	Sediaan Wangi-Wangian	49	49	100
7	Sediaan mandi (garam mandi,busa mandi,minyak, gel dan lain-lain)	35	35	100
8	Sediaan Depilatori	2	2	100
9	Deodorant dan Anti-Perspiran	17	17	100
10	Sediaan Rambut	78	78	100
11	Sediaan Cukur (Krim, Busa, Cair, Cairan Kental, dan lain lain)	2	2	100
12	Sediaan Rias Mata, Rias Wajah, Sediaan Pembersih Rias Wajah dan Mata	75	75	100
13	Sediaan Perawatan dan Rias Bibir	35	35	100
14	Sediaan Perawatan Gigi dan Mulut	9	9	100
15	Sediaan Perawatan dan Rias Kuku	5	5	100
16	Sediaan untuk organ intim bagian luar	5	5	100
17	Sediaan Mandi Surya dan Tabir Surya	5	5	100
18	Sediaan untuk menggelapkan kulit tanpa berjemur	2	0	0
19	Sediaan Pencerah Kulit	6	6	100
20	Sediaan Anti Wrinkle	2	2	100
JUMLAH SAMPEL ACAK		440	440	100
TOTAL SELURUHNYA		628	628	100

Tabel 4F
Evaluasi Umum Prioritas Sampling Pangan
Balai Besar POM di Jayapura
Tahun 2022

No.	Jenis Sampel (sesuai prioritas sampling)	Rencana Tahunan	Realisasi	% Pencapaian
1	2	3	4	5=(4/3 x 100%)
A TARGETED				
1	UMKM	59	59	100%
2	PJAS	52	52	100%
3	DNA	3	3	100%
4	Mie	2	2	100%
5	Tahu	4	4	100%
6	Kemasan Pangan	16	16	100%
7	KASUS	6	6	100%
TOTAL TARGETED		142	142	
B FORTIFIKASI PANGAN				
1	GARAM	70	70	100%
2	TERIGU	20	20	100%
3	MINYAK GORENG	35	35	100%
TOTAL FORTIFIKASI PANGAN		125	125	
C ACAK				
1	Udang dan hasil olahannya	4	4	100%
2	ikan olahan (otak-otak/bakso ikan/nuget ikan/abon ikan)	7	7	100%
3	ikan dalam kaleng (minyak/saus)	6	6	100%
4	Gula kristal putih/gula pasir	8	8	100%
5	Madu	10	10	100%
6	Gula Merah/ Aren	1	1	100%
7	kornet daging	2	2	100%
8	naget/katsu/karage	8	8	100%
9	Sosis Daging Sapi Siap Masak	5	5	100%
10	Abon Sapi	1	1	100%
11	Kecap manis	7	7	100%
12	Kecap asin	6	6	100%
13	Saos Tomat	8	8	100%
14	Saus Cabe	7	7	100%
15	Mayonaise	3	3	100%

Tabel 4F (Lanjutan)
Evaluasi Umum Prioritas Sampling Pangan
Balai Besar POM di Jayapura
Tahun 2022

No.	Jenis Sampel (sesuai prioritas sampling)	Rencana Tahunan	Realisasi	% Pencapaian
1	2	3	4	5=(4/3 x 100%)
16	Makanan Extrudat	10	10	100%
17	AMDK, air mineral alami	20	20	100%
18	Sirup Berperisa	3	3	100%
19	Minuman Teh dalam Kemasan (teh plus susu, teh hijau dll)	11	11	100%
20	Teh Kering dalam Kemasan	5	5	100%
21	Mi Instan/mi kering/mi telur	13	13	100%
22	Bihun/sohun	7	7	100%
23	Pasta (makaroni, spaghetti, lasagna, fetucinni)	13	13	100%
24	Tepung bumbu	4	4	100%
25	Sereal siap saji termasuk sereal sarapan/cornflake	4	4	100%
26	Tepung tapioka/tepung beras	3	3	100%
27	Minyak Zaitun/kanola	3	3	100%
28	Margarin/campuran mentega margarin	4	4	100%
29	Minyak Kelapa	1	1	100%
30	Mentega	1	1	100%
31	Minyak wijen	1	1	100%
32	Lemak roti/mentega putih	1	1	100%
33	Makanan ringan kacang	3	3	100%
34	Kembang Gula Lunak/marshmallow	7	7	100%
35	susu fermentasi/yogurt	2	2	100%
36	keju	1	1	100%
37	Es Krim	5	5	100%
38	Es Puter/santan (selain es krim/es susu)	1	1	100%
39	susu bubuk vanila dan coklat	4	4	100%
40	susu kental manis (krimer, full cream)	3	3	100%
41	pencuci mulut berbahan susu (puding)	2	2	100%
42	Minuman Ibu hamil menyusui	1	1	100%
43	Kopi instan (kopi tunggal tada ampas)	1	1	100%
44	Kopi bubuk (kopi tunggal masih tada ampas)	3	3	100%

Tabel 4F (Lanjutan)
Evaluasi Umum Prioritas Sampling Pangan
Balai Besar POM di Jayapura
Tahun 2022

No.	Jenis Sampel (sesuai prioritas sampling)	Rencana Tahunan	Realisasi	% Pencapaian
1	2	3	4	5=(4/3 x 100%)
45	Minuman serbuk kopi (kopi gula /kopi susu)	3	3	100%
46	Bumbu siap pakai Rasa Ayam (Kering)	6	6	100%
47	Bumbu Siap Pakai Rasa Sapi (Kering)	6	6	100%
48	Bumbu Instan/(pasta/Basah)	12	12	100%
49	Minuman serbuk berperisa	26	26	100%
50	Minuman berperisa	24	24	100%
51	Kembang Gula keras	8	8	100%
52	Coklat susu dengan kacang	8	8	100%
53	Kembang Gula Karet	2	2	100%
54	Susu UHT	6	6	100%
55	Kakao Bubuk	1	1	100%
56	Sayur &Kacang dalam kaleng	8	8	100%
57	Buah dalam Kaleng/Kemasan	3	3	100%
58	Manisan Buah dan manisan buah kering	3	3	100%
59	Selai/jam Buah	7	7	100%
60	Agar-agar/jeli siap konsumsi	15	15	100%
61	Nata de coco dlm kemasan	6	6	100%
62	Biji bijian dan sayur kering (kuaci, nori, biji, wijen)	4	4	100%
63	Bakso Sapi	2	2	100%
64	Keripik Singkong	8	8	100%
65	Keripik Kentang	8	8	100%
66	Kerupuk Beras/Renginang	4	4	100%
67	Keripik Tempe	4	4	100%
68	Keripik Ubi Jalar	2	2	100%
69	Roti	7	7	100%
70	Cake	9	9	100%
71	Biskuit	9	9	100%
72	Wafer	7	7	100%
73	Pangan Siap Saji Terkemas Dengan masa Simpan >7 hari	2	2	100%
74	Bahan Tambahan Pangan (BTP)	8	8	100%
TOTAL ACAK		438	438	

Tabel 5
Hasil Pengujian Barang Bukti Kasus
Balai Besar POM di Jayapura
Tahun 2022

No	Instansi Pengirim Sampel	Jumlah Sampel	Kesimpulan Hasil Uji			
			Jenis Sampel	Positif	Kemasan Sampel	Negatif
1	2	3=5+6	4	5	7	6
1	Reserse Narkoba Polda Papua	2	Diduga DMP	2	0	0
		63	Ganja	63	0	0
		13	Shabu	13	0	0
2	Kepolisian Resor Biak Numfor	10	Ganja	10	0	0
		2	Shabu	2	0	0
3	Kepolisian Resor Boven Digoel	6	Ganja	6	0	0
4	Kepolisian Resor Jayapura	3	Ganja	3	0	0
5	Kepolisian Resor Keerom	25	Ganja	25	0	0
6	Kepolisian Resor Kepulauan Yapen	12	Ganja	12	0	0
		1	Shabu	1	0	0
7	Kepolisian Resor Kota Jayapura Kota	4	Shabu	4	0	0
		1	Diduga THP	1	0	0
		67	Ganja	67	0	0
8	Kepolisian Resor Mamberamo Raya	3	Ganja	3	0	0
9	Kepolisian Resor Mappi	1	Shabu	1	0	0
10	Kepolisian Resor Memberamo Tengah	1	Ganja	1	0	0
11	Kepolisian Resor Merauke	1	Shabu	1	0	0
		11	Ganja	11	0	0
12	Kepolisian Resor Pegunungan Bintang	7	Ganja	7	0	0
		2	Shabu	2	0	0
13	Kepolisian Resor Sarmi	2	Shabu	2	0	0
		3	Ganja	3	0	0
14	Kepolisian Resor Tolikara	1	Ganja	1	0	0
15	Kepolisian Resor Waropen	6	Ganja	6	0	0
16	Koordinator Kelompok Penindakan BBPOM di Jayapura	1	Diduga Triheksifenidil	1	0	0
17	Loka POM Mimika	1	DMP	1	0	0
		1	THP	1	0	0
TOTAL		250		250	0	0

Tabel 5 (Lanjutan)
Hasil Pengujian Barang Bukti Kasus
Balai Besar POM di Jayapura
Tahun 2022

No	Instansi Pengirim Sampel	Jumlah Sampel	Kesimpulan Hasil Uji			
			Jenis Sampel	Positif	Kemasan Sampel	Negatif
1	2	3=5+6	4	5	7	6
1	Polres Merauke	4	Minuman Beralkohol	0	0	4
2	Polres Timika	1	Minuman Beralkohol	0	0	1
3	Polres Membramo Tengah	1	Minuman Beralkohol	0	0	1
4	Polres Jayawijaya	3	Minuman Beralkohol	0	0	3
5	Polsek Mimika Timur	3	Minuman Beralkohol	0	0	3
6	Polres Mimika	3	Minuman Beralkohol	0	0	3
7	Polres Kota Jayapura	2	Minuman Beralkohol	0	0	2
8	Polsek Jayapura Utara	1	Minuman Beralkohol	0	0	1
9	Polres Keerom	4	Minuman Beralkohol	0	0	4
10	Polres Asmat	5	Minuman Beralkohol	0	0	5
11	Polsek Abepura	1	Minuman Beralkohol	0	0	1
12	Polres Puncak Jaya	2	Minuman Beralkohol	0	0	2
13	Polres Tolikara	2	Minuman Beralkohol	0	0	2
14	Polres Kabupaten Jayapura	1	Minuman Beralkohol	0	0	1
TOTAL		33		0	0	33

Tabel 6A
Hasil Pemeriksaan Fasilitas Produksi Obat
Balai Besar POM di Jayapura
Tahun 2022

No	Kabupaten/Kota	Satuan	Industri Farmasi (IF)					Industri Bahan Baku Obat					Produk Biologi/Sarana Khusus (Unit Transfusi Darah, Radiofarmaka, Lab Sel Punca)				
			Jumlah IF yang Ada	Target IF Diperiksa	Jumlah IF yang Diperiksa	MK	TMK	Jumlah Fasilitas yang Ada	Target Fasilitas Diperiksa	Jumlah Fasilitas yang Diperiksa	MK	TMK	Jumlah Fasilitas yang Ada	Target Fasilitas Diperiksa	Jumlah Fasilitas yang Diperiksa	MK	TMK
1	2	3	4	5	6=7+8	7	8	9	10	11=12+13	12	13	14	15	16=17+18	17	18
1	Kabupaten Biak Numfor	sarana	0	0	0	0	0	0	0	0	0	0	1	0	0	0	0
2	Kabupaten Deiyai	sarana	0	0	0	0	0	0	0	0	0	0	0	0	0	0	0
3	Kabupaten Dogiyai	sarana	0	0	0	0	0	0	0	0	0	0	0	0	0	0	0
4	Kabupaten Jayapura	sarana	0	0	0	0	0	0	0	0	0	0	1	0	0	0	0
5	Kota Jayapura	sarana	0	0	0	0	0	0	0	0	0	0	3	0	0	0	0
6	Kabupaten Jayawijaya	sarana	0	0	0	0	0	0	0	0	0	0	1	0	0	0	0
7	Kabupaten Keerom	sarana	0	0	0	0	0	0	0	0	0	0	0	0	0	0	0
8	Kabupaten Yapen	sarana	0	0	0	0	0	0	0	0	0	0	1	0	0	0	0
9	Kabupaten Mamberamo Raya	sarana	0	0	0	0	0	0	0	0	0	0	0	0	0	0	0
10	Kabupaten Mamberamo Tengah	sarana	0	0	0	0	0	0	0	0	0	0	0	0	0	0	0
11	Kabupaten Nabire	sarana	0	0	0	0	0	0	0	0	0	0	1	0	0	0	0
12	Kabupaten Paniai	sarana	0	0	0	0	0	0	0	0	0	0	0	0	0	0	0
13	Kabupaten Peg. Bintang	sarana	0	0	0	0	0	0	0	0	0	0	0	0	0	0	0
14	Kabupaten Puncak Jaya	sarana	0	0	0	0	0	0	0	0	0	0	0	0	0	0	0
15	Kabupaten Sarmi	sarana	0	0	0	0	0	0	0	0	0	0	0	0	0	0	0
16	Kabupaten Supiori	sarana	0	0	0	0	0	0	0	0	0	0	0	0	0	0	0
17	Kabupaten Tolikara	sarana	0	0	0	0	0	0	0	0	0	0	0	0	0	0	0
18	Kabupaten Waropen	sarana	0	0	0	0	0	0	0	0	0	0	0	0	0	0	0
19	Kabupaten Yahukimo	sarana	0	0	0	0	0	0	0	0	0	0	1	0	0	0	0
20	Kabupaten Yalimo	sarana	0	0	0	0	0	0	0	0	0	0	0	0	0	0	0
	TOTAL	sarana	0	0	0	0	0	0	0	0	0	0	9	0	0	0	0

Tabel 6B
Hasil Pemeriksaan Fasilitas Produksi Obat Tradisional
Balai Besar POM di Jayapura
Tahun 2022

No	Kabupaten/Kota	Satuan	Industri Obat Tradisional (IOT)					Industri Ekstrak Bahan Alam (IEBA)					Usaha Kecil Obat Tradisional (UKOT)					Usaha Mikro Obat Tradisional (UMOT)				
			Jumlah IOT yang ada	Target IOT Diperiksa	Jumlah IOT yang diperiksa	MK	TMK	Jumlah IEBA yang ada	Target IEBA Diperiksa	Jumlah IEBA yang diperiksa	MK	TMK	Jumlah UKOT yang ada	Target UKOT Diperiksa	Jumlah UKOT yang diperiksa	MK	TMK	Jumlah UMOT yang ada	Target UMOT Diperiksa	Jumlah UMOT yang diperiksa	MK	TMK
1	2	3	4	5	6=7+8	7	8	9	10	11=12+13	12	13	14	15	16=17+18	17	18	19	20	21=22+23	22	23
1	Kabupaten Biak Numfor	sarana	0	0	0	0	0	0	0	0	0	0	0	0	0	0	0	1	1	1	1	0
2	Kabupaten Deiyai	sarana	0	0	0	0	0	0	0	0	0	0	0	0	0	0	0	0	0	0	0	0
3	Kabupaten Dogiyai	sarana	0	0	0	0	0	0	0	0	0	0	0	0	0	0	0	0	0	0	0	0
4	Kabupaten Jayapura	sarana	0	0	0	0	0	0	0	0	0	0	0	0	0	0	0	0	0	0	0	0
5	Kota Jayapura	sarana	0	0	0	0	0	0	0	0	0	0	0	0	0	0	0	0	0	0	0	0
6	Kabupaten Jayawijaya	sarana	0	0	0	0	0	0	0	0	0	0	0	0	0	0	0	0	0	0	0	0
7	Kabupaten Keerom	sarana	0	0	0	0	0	0	0	0	0	0	0	0	0	0	0	0	0	0	0	0
8	Kabupaten Yapen	sarana	0	0	0	0	0	0	0	0	0	0	0	0	0	0	0	0	0	0	0	0
9	Kabupaten Mamberamo Raya	sarana	0	0	0	0	0	0	0	0	0	0	0	0	0	0	0	0	0	0	0	0
10	Kabupaten Mamberamo Tengah	sarana	0	0	0	0	0	0	0	0	0	0	0	0	0	0	0	0	0	0	0	0
11	Kabupaten Nabire	sarana	0	0	0	0	0	0	0	0	0	0	0	0	0	0	0	0	0	0	0	0
12	Kabupaten Paniai	sarana	0	0	0	0	0	0	0	0	0	0	0	0	0	0	0	0	0	0	0	0
13	Kabupaten Peg. Bintang	sarana	0	0	0	0	0	0	0	0	0	0	0	0	0	0	0	0	0	0	0	0
14	Kabupaten Puncak Jaya	sarana	0	0	0	0	0	0	0	0	0	0	0	0	0	0	0	0	0	0	0	0
15	Kabupaten Sarmi	sarana	0	0	0	0	0	0	0	0	0	0	0	0	0	0	0	0	0	0	0	0
16	Kabupaten Supiori	sarana	0	0	0	0	0	0	0	0	0	0	0	0	0	0	0	0	0	0	0	0
17	Kabupaten Tolikara	sarana	0	0	0	0	0	0	0	0	0	0	0	0	0	0	0	0	0	0	0	0
18	Kabupaten Waropen	sarana	0	0	0	0	0	0	0	0	0	0	0	0	0	0	0	0	0	0	0	0
19	Kabupaten Yahukimo	sarana	0	0	0	0	0	0	0	0	0	0	0	0	0	0	0	0	0	0	0	0
20	Kabupaten Yalimo	sarana	0	0	0	0	0	0	0	0	0	0	0	0	0	0	0	0	0	0	0	0
TOTAL		sarana	0	0	0	0	0	0	0	0	0	0	0	0	0	0	0	1	1	1	1	0

Tabel 6C
Hasil Pemeriksaan Fasilitas Produksi Suplemen Kesehatan
Balai Besar POM di Jayapura
Tahun 2022

No	Kabupaten/Kota	Satuan	Industri Farmasi (IF) yang memproduksi Suplemen Kesehatan					Industri Farmasi yang memproduksi Obat Kuasi					Industri Pangan (IP) yang memproduksi Suplemen Kesehatan				
			Jumlah IF yang Ada	Target IF Diperiksa	Jumlah IF yang Diperiksa	MK	TMK	Jumlah IF yang Ada	Target IF Diperiksa	Jumlah IF yang Diperiksa	MK	TMK	Jumlah IP yang Ada	Target IP Diperiksa	Jumlah IP yang Diperiksa	MK	TMK
1	2	3	4	5	6=7+8	7	8	9	10	11=12+13	12	13	14	15	16=17+18	17	18
1	Kabupaten Biak Numfor	sarana	0	0	0	0	0	0	0	0	0	0	0	0	0	0	0
2	Kabupaten Deiyai	sarana	0	0	0	0	0	0	0	0	0	0	0	0	0	0	0
3	Kabupaten Dogiyai	sarana	0	0	0	0	0	0	0	0	0	0	0	0	0	0	0
4	Kabupaten Jayapura	sarana	0	0	0	0	0	0	0	0	0	0	0	0	0	0	0
5	Kota Jayapura	sarana	0	0	0	0	0	0	0	0	0	0	0	0	0	0	0
6	Kabupaten Jayawijaya	sarana	0	0	0	0	0	0	0	0	0	0	0	0	0	0	0
7	Kabupaten Keerom	sarana	0	0	0	0	0	0	0	0	0	0	0	0	0	0	0
8	Kabupaten Yapen	sarana	0	0	0	0	0	0	0	0	0	0	0	0	0	0	0
9	Kabupaten Mamberamo Raya	sarana	0	0	0	0	0	0	0	0	0	0	0	0	0	0	0
10	Kabupaten Mamberamo Tengah	sarana	0	0	0	0	0	0	0	0	0	0	0	0	0	0	0
11	Kabupaten Nabire	sarana	0	0	0	0	0	0	0	0	0	0	0	0	0	0	0
12	Kabupaten Paniai	sarana	0	0	0	0	0	0	0	0	0	0	0	0	0	0	0
13	Kabupaten Peg. Bintang	sarana	0	0	0	0	0	0	0	0	0	0	0	0	0	0	0
14	Kabupaten Puncak Jaya	sarana	0	0	0	0	0	0	0	0	0	0	0	0	0	0	0
15	Kabupaten Sarmi	sarana	0	0	0	0	0	0	0	0	0	0	0	0	0	0	0
16	Kabupaten Supiori	sarana	0	0	0	0	0	0	0	0	0	0	0	0	0	0	0
17	Kabupaten Tolikara	sarana	0	0	0	0	0	0	0	0	0	0	0	0	0	0	0
18	Kabupaten Waropen	sarana	0	0	0	0	0	0	0	0	0	0	0	0	0	0	0
19	Kabupaten Yahukimo	sarana	0	0	0	0	0	0	0	0	0	0	0	0	0	0	0
20	Kabupaten Yalimo	sarana	0	0	0	0	0	0	0	0	0	0	0	0	0	0	0
TOTAL		sarana	0	0	0	0	0	0	0	0	0	0	0	0	0	0	0

Tabel 6D
Hasil Pemeriksaan Fasilitas Produksi Kosmetik
Balai Besar POM di Jayapura
Tahun 2022

No	Kabupaten/Kota	Satuan	Industri Kosmetik					Industri Farmasi/Industri Obat Tradisional yang memproduksi Kosmetik				
			Jumlah Industri Kosmetik yang Ada	Target Industri Kosmetik Diperiksa	Jumlah Industri Kosmetik yang diperiksa	MK	TMK	Jumlah Industri Kosmetik yang Ada	Target Industri Kosmetik Diperiksa	Jumlah Industri Kosmetik yang diperiksa	MK	TMK
1	2	3	4	5	6=7+8	7	8	9	10	11=12+13	12	13
1	Kabupaten Biak Numfor	sarana	0	0	0	0	0	0	0	0	0	0
2	Kabupaten Deiyai	sarana	0	0	0	0	0	0	0	0	0	0
3	Kabupaten Dogiyai	sarana	0	0	0	0	0	0	0	0	0	0
4	Kabupaten Jayapura	sarana	0	0	0	0	0	0	0	0	0	0
5	Kota Jayapura	sarana	0	0	0	0	0	0	0	0	0	0
6	Kabupaten Jayawijaya	sarana	0	0	0	0	0	0	0	0	0	0
7	Kabupaten Keerom	sarana	0	0	0	0	0	0	0	0	0	0
8	Kabupaten Yapen	sarana	0	0	0	0	0	0	0	0	0	0
9	Kabupaten Mamberamo Raya	sarana	0	0	0	0	0	0	0	0	0	0
10	Kabupaten Mamberamo Tengah	sarana	0	0	0	0	0	0	0	0	0	0
11	Kabupaten Nabire	sarana	0	0	0	0	0	0	0	0	0	0
12	Kabupaten Paniai	sarana	0	0	0	0	0	0	0	0	0	0
13	Kabupaten Peg. Bintang	sarana	0	0	0	0	0	0	0	0	0	0
14	Kabupaten Puncak Jaya	sarana	0	0	0	0	0	0	0	0	0	0
15	Kabupaten Sarmi	sarana	0	0	0	0	0	0	0	0	0	0
16	Kabupaten Supiori	sarana	0	0	0	0	0	0	0	0	0	0
17	Kabupaten Tolikara	sarana	0	0	0	0	0	0	0	0	0	0
18	Kabupaten Waropen	sarana	0	0	0	0	0	0	0	0	0	0
19	Kabupaten Yahukimo	sarana	0	0	0	0	0	0	0	0	0	0
20	Kabupaten Yalimo	sarana	0	0	0	0	0	0	0	0	0	0
TOTAL		sarana	0	0	0	0	0	0	0	0	0	0

Tabel 6E
Hasil Pemeriksaan Fasilitas Produksi Pangan
Balai Besar POM di Jayapura
Tahun 2022

No	Kabupaten/Kota	Satuan	Industri Pangan					Industri Rumah Tangga Pangan (IRTP)				
			Jumlah Industri Pangan yang Ada	Target Industri Pangan Diperiksa	Jumlah Industri Pangan yang Diperiksa	MK	TMK	Jumlah IRTP yang Ada	Target IRTP Diperiksa	Jumlah IRTP yang diperiksa	MK	TMK
1	2	3	4	5	6=7+8	7	8	9	10	11=12+13	12	13
1	Kabupaten Biak Numfor	sarana	4	4	4	3	1	45	1	1	1	0
2	Kabupaten Deiyai	sarana	0	0	0	0	0	4	0	0	0	0
3	Kabupaten Dogiyai	sarana	0	0	0	0	0	0	0	0	0	0
4	Kabupaten Jayapura	sarana	4	4	4	3	1	115	8	8	3	5
5	Kota Jayapura	sarana	4	4	4	4	0	188	25	25	8	17
6	Kabupaten Jayawijaya	sarana	2	2	2	2	0	78	3	3	2	1
7	Kabupaten Keerom	sarana	0	0	0	0	0	35	0	0	0	0
8	Kabupaten Yapen	sarana	2	2	2	1	1	44	6	6	3	3
9	Kabupaten Mamberamo Raya	sarana	0	0	0	0	0	43	0	0	0	0
10	Kabupaten Mamberamo Tengah	sarana	0	0	0	0	0	0	0	0	0	0
11	Kabupaten Nabire	sarana	3	3	3	3	0	75	7	7	4	3
12	Kabupaten Paniai	sarana	0	0	0	0	0	1	0	0	0	0
13	Kabupaten Peg. Bintang	sarana	0	0	0	0	0	1	0	0	0	0
14	Kabupaten Puncak Jaya	sarana	0	0	0	0	0	0	0	0	0	0
15	Kabupaten Sarmi	sarana	1	1	1	1	0	5	0	0	0	0
16	Kabupaten Supiori	sarana	0	0	0	0	0	2	0	0	0	0
17	Kabupaten Tolikara	sarana	0	0	0	0	0	1	0	0	0	0
18	Kabupaten Waropen	sarana	0	0	0	0	0	15	0	0	0	0
19	Kabupaten Yahukimo	sarana	0	0	0	0	0	0	0	0	0	0
20	Kabupaten Yalimo	sarana	0	0	0	0	0	0	0	0	0	0
	TOTAL	sarana	20	20	20	17	3	652	50	50	21	29

Tabel 7A
Hasil Pemeriksaan Fasilitas Distribusi Obat, Fasilitas Pelayanan Kefarmasian, dan Kantor Kesehatan Pelabuhan
Balai Besar POM di Jayapura
Tahun 2022

No	Kabupaten/Kota	Satuan	Pedagang Besar Farmasi (PBF)					Apotek					Toko Obat					Instalasi Farmasi Pemerintah (IFP)				
			Jumlah PBF yang Ada	Target PBF Diperiksa	Jumlah PBF yang Diperiksa	MK	TMK	Jumlah Apotek yang Ada	Target Apotek Diperiksa	Jumlah Apotek yang Diperiksa	MK	TMK	Jumlah Toko Obat yang Ada	Target Toko Obat Diperiksa	Jumlah Toko Obat yang Diperiksa	MK	TMK	Jumlah IFP yang Ada	Target IFP Diperiksa	Jumlah IFP yang Diperiksa	MK	TMK
1	2	3	4	5	6=7+8	7	8	9	10	11=12+13	12	13	14	15	16=17+18	17	18	19	20	21=22+23	22	23
1	KAB. BIAK	sarana	4	2	2	2	0	32	13	13	11	2	2	1	1	0	1	1	1	1	1	0
2	KAB. DEIYAI	sarana	0	0	0	0	0	0	2	2	2	0	0	0	0	0	0	1	1	1	1	0
3	KAB. DOGIAI	sarana	0	0	0	0	0	0	1	1	1	0	0	0	0	0	0	1	1	1	1	0
4	KAB. JAYAPURA	sarana	0	0	0	0	0	37	15	16	14	2	4	4	4	3	1	1	1	1	1	0
5	KAB. JAYAWIJAYA	sarana	1	0	0	0	0	32	9	9	9	0	2	0	0	0	0	1	1	1	1	0
6	KAB. KEEROM	sarana	0	0	0	0	0	7	5	5	4	1	3	3	3	1	2	1	1	1	1	0
7	KAB. KEPULAUAN YAPEN	sarana	2	3	3	3	0	27	6	6	2	4	8	2	2	2	0	1	1	1	0	1
8	KAB. MAMBERAMO RAYA	sarana	0	0	0	0	0	0	0	0	0	0	4	4	4	3	1	1	1	1	1	0
9	KAB. MAMBERAMO TENGAH	sarana	0	0	0	0	0	0	0	0	0	0	0	0	0	0	0	1	1	1	1	0
10	KAB. NABIRE	sarana	3	1	2	1	1	53	16	13	11	2	3	1	1	1	0	1	1	1	0	1
11	KAB. PANIAI	sarana	0	0	0	0	0	2	2	3	1	2	4	4	4	2	2	1	1	1	1	0
12	KAB. PEGUNUNGAN BINTANG	sarana	0	0	0	0	0	4	4	4	4	0	0	0	0	0	0	1	1	1	1	0
13	KAB. PUNCAK JAYA	sarana	0	0	0	0	0	2	4	4	3	1	0	0	0	0	0	1	1	1	1	0
14	KAB. SARMI	sarana	0	0	0	0	0	7	7	7	7	0	1	0	0	0	0	1	1	1	0	1
15	KAB. SUPIORI	sarana	0	0	0	0	0	1	1	1	1	0	0	0	0	0	0	1	1	1	0	1
16	KAB. TOLIKARA	sarana	0	0	0	0	0	0	0	0	0	0	0	0	0	0	0	1	1	0	0	0
17	KAB. WAROPEN	sarana	0	0	0	0	0	4	6	6	6	0	2	2	2	2	0	1	1	1	1	0
18	KAB. YAHUKIMO	sarana	0	0	0	0	0	7	8	8	8	0	0	0	0	0	0	1	1	1	1	0
19	KAB. YALIMO	sarana	0	0	0	0	0	0	0	0	0	0	0	0	0	0	0	1	1	1	1	0
20	KOTA JAYAPURA	sarana	27	22	21	20	1	107	69	73	66	7	7	2	2	2	0	1	1	1	1	0
21	PROVINSI PAPUA	sarana	0	0	0	0	0	0	0	0	0	0	0	0	0	0	0	1	1	1	1	0
	TOTAL	sarana	37	28	28	26	2	322	168	171	150	21	40	23	23	16	7	21	21	20	16	4

Tabel 7A (Lanjutan)
Hasil Pemeriksaan Fasilitas Distribusi Obat, Fasilitas Pelayanan Kefarmasian, dan Kantor Kesehatan Pelabuhan
Balai Besar POM di Jayapura
Tahun 2022

No	Kabupaten/Kota	Satuan	Rumah Sakit					Puskemas					Klinik					Lain-lain (Praktek Dokter dan Bidan)				
			Jumlah RS yang Ada	Target RS Diperiksa	Jumlah RS yang Diperiksa	MK	TMK	Jumlah Puskesmas yang Ada	Target Puskesmas Diperiksa	Jumlah Puskesmas yang Diperiksa	MK	TMK	Jumlah Klinik yang ada	Target Klinik Diperiksa	Jumlah Klinik yang diperiksa	MK	TMK	Jumlah Lain-lain yang Ada	Target Lain-lain Diperiksa	Jumlah Lain-lain yang diperiksa	MK	TMK
1	2	3	4	5	6=7+8	7	8	9	10	11=12+13	12	13	14	15	16=17+18	17	18	19	20	21=22+23	22	23
1	KAB. BIAK	sarana	3	3	3	2	1	21	4	4	3	1	5	1	1	1	0	0	0	0	0	0
2	KAB. DEIYAI	sarana	1	1	1	1	0	10	1	1	1	0	0	0	0	0	0	0	0	0	0	0
3	KAB. DOGIAI	sarana	1	0	0	0	0	11	1	1	1	0	0	0	0	0	0	0	0	0	0	0
4	KAB. JAYAPURA	sarana	2	1	1	1	0	20	11	10	8	2	10	9	8	3	5	0	0	0	0	0
5	KAB. JAYAWIJAYA	sarana	1	1	1	0	1	24	2	2	2	0	6	4	4	3	1	0	0	0	0	0
6	KAB. KEEROM	sarana	1	1	1	1	0	10	5	5	5	0	3	1	1	1	0	0	0	0	0	0
7	KAB. KEPULAUAN YAPEN	sarana	1	1	1	1	0	15	3	3	3	0	3	0	0	0	0	0	0	0	0	0
8	KAB. MAMBERAMO RAYA	sarana	1	1	1	1	0	11	2	2	2	0	0	0	0	0	0	0	0	0	0	0
9	KAB. MAMBERAMO TENGAH	sarana	1	1	1	0	1	6	2	2	2	0	4	4	2	2	0	0	0	0	0	0
10	KAB. NABIRE	sarana	1	1	1	1	0	26	7	6	6	0	5	5	3	2	1	0	0	0	0	0
11	KAB. PANIAI	sarana	1	1	1	1	0	30	2	2	2	0	0	0	0	0	0	0	0	0	0	0
12	KAB. PEGUNUNGAN BINTANG	sarana	1	1	1	1	0	29	2	2	2	0	0	0	0	0	0	0	0	0	0	0
13	KAB. PUNCAK JAYA	sarana	1	1	1	1	0	8	1	1	1	0	0	0	0	0	0	0	0	0	0	0
14	KAB. SARMI	sarana	1	1	1	1	0	11	8	7	7	0	1	1	1	0	1	0	0	0	0	0
15	KAB. SUPIORI	sarana	1	1	1	1	0	5	3	3	3	0	0	0	0	0	0	0	0	0	0	0
16	KAB. TOLIKARA	sarana	1	0	0	0	0	26	0	0	0	0	0	0	0	0	0	0	0	0	0	0
17	KAB. WAROPEN	sarana	1	0	0	0	0	10	3	3	3	0	1	1	1	1	0	0	0	0	0	0
18	KAB. YAHUKIMO	sarana	1	1	1	1	0	33	3	3	3	0	0	0	0	0	0	0	0	0	0	0
19	KAB. YALIMO	sarana	1	0	0	0	0	7	2	2	2	0	0	0	0	0	0	0	0	0	0	0
20	KOTA JAYAPURA	sarana	9	9	9	8	1	16	15	15	12	3	7	3	3	3	0	0	0	0	0	0
21	PROVINSI PAPUA	sarana	0	0	0	0	0	0	0	0	0	0	0	0	0	0	0	0	0	0	0	0
TOTAL		sarana	31	26	26	22	4	329	77	74	68	6	45	29	24	16	8	0	0	0	0	0

Tabel 7B
Hasil Pemeriksaan Fasilitas Distribusi Obat Tradisional, Suplemen Kesehatan, Kosmetik, dan Klinik Kecantikan
Balai Besar POM di Jayapura
Tahun 2022

No	Kabupaten/Kota	Satuan	Fasilitas Distribusi Obat Tradisional					Fasilitas Distribusi Suplemen Kesehatan				
			Jumlah Fasilitas Distribusi OT yang Ada	Target Fasilitas Distribusi OT Diperiksa	Jumlah Fasilitas Distribusi OT yang Diperiksa	MK	TMK	Jumlah Fasilitas Distribusi SK yang Ada	Target Fasilitas Distribusi SK Diperiksa	Jumlah Fasilitas Distribusi SK yang Diperiksa	MK	TMK
1	2	3	4	5	6=7+8	7	8	9	10	11=12+13	12	13
1	Kabupaten Biak Numfor	sarana	13	0	0	0	0	0	0	0	0	0
2	Kabupaten Deiyai	sarana	0	0	0	0	0	0	0	0	0	0
3	Kabupaten Dogiyai	sarana	0	0	0	0	0	0	0	0	0	0
4	Kabupaten Jayapura	sarana	11	3	3	3	0	2	0	0	0	0
5	Kota Jayapura	sarana	39	11	11	9	2	7	5	5	5	0
6	Kabupaten Jayawijaya	sarana	7	1	1	1	0	1	0	0	0	0
7	Kabupaten Keerom	sarana	1	0	0	0	0	0	0	0	0	0
8	Kabupaten Yapen	sarana	3	1	1	1	0	0	0	0	0	0
9	Kabupaten Mamberamo Raya	sarana	0	0	0	0	0	0	0	0	0	0
10	Kabupaten Mamberamo Tengah	sarana	0	0	0	0	0	0	0	0	0	0
11	Kabupaten Nabire	sarana	11	5	5	5	0	1	0	0	0	0
12	Kabupaten Paniai	sarana	0	0	0	0	0	0	0	0	0	0
13	Kabupaten Peg. Bintang	sarana	0	0	0	0	0	0	0	0	0	0
14	Kabupaten Puncak Jaya	sarana	0	0	0	0	0	0	0	0	0	0
15	Kabupaten Sarmi	sarana	0	0	0	0	0	0	0	0	0	0
16	Kabupaten Supiori	sarana	0	0	0	0	0	0	0	0	0	0
17	Kabupaten Tolikara	sarana	0	0	0	0	0	0	0	0	0	0
18	Kabupaten Waropen	sarana	0	0	0	0	0	0	0	0	0	0
19	Kabupaten Yahukimo	sarana	0	0	0	0	0	0	0	0	0	0
20	Kabupaten Yalimo	sarana	0	0	0	0	0	0	0	0	0	0
	TOTAL	sarana	85	21	21	19	2	11	5	5	5	0

Tabel 7B (Lanjutan)
Hasil Pemeriksaan Fasilitas Distribusi Obat Tradisional, Suplemen Kesehatan, Kosmetik, dan Klinik Kecantikan
Balai Besar POM di Jayapura
Tahun 2022

No	Kabupaten/Kota	Satuan	Fasilitas Distribusi Kosmetik					Klinik Kecantikan				
			Jumlah Fasilitas Distribusi Kosmetik yang Ada	Target Fasilitas Distribusi Kosmetik Diperiksa	Jumlah Fasilitas Distribusi Kosmetik yang Diperiksa	MK	TMK	Jumlah Klinik Kecantikan yang Ada	Target Klinik Kecantikan Diperiksa	Jumlah Klinik Kecantikan yang diperiksa	MK	TMK
1	2	3	14	15	16=17+18	17	18	19	20	21=22+23	22	23
1	Kabupaten Biak Numfor	sarana	37	47	47	20	27	5	1	1	0	1
2	Kabupaten Deiyai	sarana	2	0	0	0	0	0	0	0	0	0
3	Kabupaten Dogiyai	sarana	0	0	0	0	0	0	0	0	0	0
4	Kabupaten Jayapura	sarana	65	36	36	20	16	7				
5	Kota Jayapura	sarana	184	33	33	18	15	8	4	4	2	2
6	Kabupaten Jayawijaya	sarana	38	0	0	0	0	1	0	0	0	0
7	Kabupaten Keerom	sarana	4	0	0	0	0	1	0	0	0	0
8	Kabupaten Yapen	sarana	40	13	13	10	3	5	0	0	0	0
9	Kabupaten Mamberamo Raya	sarana	3	0	0	0	0	0	0	0	0	0
10	Kabupaten Mamberamo Tengah	sarana	2	0	0	0	0	0	0	0	0	0
11	Kabupaten Nabire	sarana	69	19	19	4	15	7	0	0	0	0
12	Kabupaten Paniai	sarana	1	0	0	0	0	0	0	0	0	0
13	Kabupaten Peg. Bintang	sarana	9	0	0	0	0	0	0	0	0	0
14	Kabupaten Puncak Jaya	sarana	0	0	0	0	0	0	0	0	0	0
15	Kabupaten Sarmi	sarana	15	0	0	0	0	0	0	0	0	0
16	Kabupaten Supiori	sarana	0	0	0	0	0	0	0	0	0	0
17	Kabupaten Tolikara	sarana	5	0	0	0	0	0	0	0	0	0
18	Kabupaten Waropen	sarana	4	0	0	0	0	0	0	0	0	0
19	Kabupaten Yahukimo	sarana	1	0	0	0	0	0	0	0	0	0
20	Kabupaten Yalimo	sarana	0	0	0	0	0	0	0	0	0	0
	TOTAL	sarana	479	148	148	72	76	34	5	5	2	3

Tabel 7C
Hasil Pemeriksaan Sarana Peredaran Pangan Olahan
Balai Besar POM di Jayapura
Tahun 2022

No	Kabupaten/Kota	Satuan	Sarana Peredaran Pangan Olahan				
			Jumlah Sarana Peredaran Pangan Olahan yang Ada	Target Sarana Peredaran Pangan Olahan yang Diperiksa	Jumlah Sarana Peredaran Pangan Olahan yang Diperiksa	MK	TMK
1	2	3	4	5	6=7+8	7	8
1	Kabupaten Biak Numfor	sarana	176	30	23	18	5
2	Kabupaten Deiyai	sarana	52	2	2	1	1
3	Kabupaten Dogiyai	sarana	47	21	21	19	2
4	Kabupaten Jayapura	sarana	315	117	75	65	10
5	Kota Jayapura	sarana	809	73	59	50	9
6	Kabupaten Jayawijaya	sarana	143	20	20	20	0
7	Kabupaten Keerom	sarana	193	53	38	30	8
8	Kabupaten Yapen	sarana	90	24	22	19	3
9	Kabupaten Mamberamo Raya	sarana	34	12	12	10	2
10	Kabupaten Mamberamo Tengah	sarana	26	14	12	8	4
11	Kabupaten Nabire	sarana	146	32	21	18	3
12	Kabupaten Paniai	sarana	52	3	3	3	0
13	Kabupaten Peg. Bintang	sarana	93	10	10	10	0
14	Kabupaten Puncak Jaya	sarana	45	0	0	0	0
15	Kabupaten Sarmi	sarana	96	32	19	15	4
16	Kabupaten Supiori	sarana	45	14	14	10	4
17	Kabupaten Tolikara	sarana	53	0	0	0	0
18	Kabupaten Waropen	sarana	64	5	5	4	1
19	Kabupaten Yahukimo	sarana	27	10	10	10	0
20	Kabupaten Yalimo	sarana	48	25	21	18	3
TOTAL		sarana	2554	497	387	328	59

Tabel 8
Tindak Lanjut Hasil Pengawasan Obat dan Makanan
Balai Besar POM di Jayapura
Tahun 2022

A. Tindak Lanjut atas Keputusan/Rekomendasi Hasil Inspeksi Sarana Produksi dan Distribusi yang Dilaksanakan

No	Bulan	Jumlah Keputusan/Rekomendasi yang Diterbitkan						Jumlah Keputusan/Rekomendasi yang telah Ditindaklanjuti					
		Obat	Obat Tradisional	Suplemen Kesehatan	Kosmetik	Pangan	Total	Obat	Obat Tradisional	Suplemen Kesehatan	Kosmetik	Pangan	Total
1	2	3	4	5	6	7	8=3+4+5+6+7	9	10	11	12	13	14=9+10+11+12+13
1	Januari	0	0	0	0	0	0	0	0	0	0	0	0
2	Februari	8	0	0	0	0	8	7	0	0	0	0	7
3	Maret	31	0	0	6	0	37	32	0	0	6	0	38
4	April	1	0	0	1	7	9	0	0	0	1	7	8
5	Mei	5	0	0	1	6	12	5	0	0	1	5	11
6	Juni	5	0	0	6	1	13	4	0	0	5	2	12
7	Juli	9	0	0	0	0	9	8	0	0	1	0	9
8	Agustus	1	0	0	29	1	31	2	0	0	29	1	32
9	September	0	0	0	0	0	0	0	0	0	0	0	0
10	Oktober	7	0	0	0	1	8	7	0	0	0	0	7
11	November	2	0	0	0	0	2	2	0	0	0	0	2
12	Desember	8	0	0	0	27	35	8	0	0	0	28	36
TOTAL		77	0	0	43	43	164	75	0	0	43	43	162

Tabel 8 (Lanjutan)
Tindak Lanjut Hasil Pengawasan Obat dan Makanan
Balai Besar POM di Jayapura
Tahun 2022

B. Keputusan/Rekomendasi Hasil Inspeksi yang Ditindaklanjuti oleh Pemangku Kepentingan

No	Bulan	Jumlah Rekomendasi Tindak Lanjut yang Diberikan Kepada Pemangku Kepentingan						Jumlah Rekomendasi yang Ditindaklanjuti Oleh Pemangku Kepentingan					
		Obat	Obat Tradisional	Suplemen Kesehatan	Kosmetik	Pangan	Total	Obat	Obat Tradisional	Suplemen Kesehatan	Kosmetik	Pangan	Total
1	2	3	4	5	6	7	8=3+4+5+6+7	9	10	11	12	13	14=9+10+11+12+13
1	Januari	0	0	0	0	0	0	0	0	0	0	0	0
2	Februari	11	0	0	0	0	11	5	0	0	0	0	5
3	Maret	0	0	0	0	0	0	0	0	0	0	0	0
4	April	5	0	0	0	0	5	7	0	0	0	0	7
5	Mei	11	0	0	1	4	16	5	0	0	0	2	7
6	Juni	3	0	0	0	0	3	2	0	0	0	0	2
7	Juli	22	0	0	11	10	43	8	0	0	10	10	28
8	Agustus	0	0	0	0	0	0	1	0	0	0	0	1
9	September	7	0	0	27	2	36	20	0	0	20	0	40
10	Oktober	8	0	0	0	2	10	4	0	0	0	0	4
11	November	2	0	0	0	1	3	15	0	0	0	1	16
12	Desember	8	0	0	0	16	24	5	0	0	4	13	22
TOTAL		77	0	0	39	35	151	72	0	0	34	26	132

Tabel 9
Sertifikasi Produk dan Fasilitas Produksi dan/atau Distribusi Obat dan Makanan
Balai Besar POM di Jayapura
Tahun 2022

No	Rekomendasi/ sertifikasi	Satuan	Jumlah
1	2	3	4
1	Surat Keterangan Impor (SKI)	Surat keterangan	0
2	Surat Keterangan Ekspor (SKE)	Surat keterangan	0
3	Rekomendasi / Sertifikasi Lainnya	Rekomendasi	7
TOTAL			7

Tabel 10
Pengawasan Iklan Sediaan Farmasi dan Makanan
Balai Besar POM di Jayapura
Tahun 2022

NO.	PRODUK	JENIS MEDIA	JUMLAH YANG DIAWASI			TANGGAPAN BADAN POM
			Jumlah	MK	TMK	
1	2	3	4=5+6	5	6	7
1	Obat	- Media Cetak	0	0	0	
		- Media Elektronik	110	99	11	
		- Media Luar Ruang	0	0	0	
		Total	110	99	11	
2	Obat Tradisional	- Media Cetak	0	0	0	
		- Media Elektronik	64	55	9	
		- Media Luar Ruang	0	0	0	
		- Leaflet / Brosur	20	14	6	
Total	84	69	15			
3	Obat Kuasi	- Media Cetak	0	0	0	
		- Media Elektronik	0	0	0	
		- Media Luar Ruang	0	0	0	
		- Leaflet / Brosur	0	0	0	
Total	0	0	0			
4	Suplemen Kesehatan	- Media Cetak	0	0	0	
		- Media Elektronik	11	10	1	
		- Media Luar Ruang	0	0	0	
		- Leaflet / Brosur	4	4	0	
Total	15	14	1			
5	Kosmetik	- Media Cetak	90	66	24	
		- Media Elektronik	90	81	9	
		- Media Luar Ruang	0	0	0	
		- Media Online	270	181	89	
Total	450	328	122			

Tabel 10 (Lanjutan)
Pengawasan Iklan Sediaan Farmasi dan Makanan
Balai Besar POM di Jayapura
Tahun 2022

NO.	PRODUK	JENIS MEDIA	JUMLAH YANG DIAWASI			TANGGAPAN BADAN POM
			Jumlah	MK	TMK	
1	2	3	4=5+6	5	6	7
6	Pangan	- Media Cetak	5	2	3	
		- Media Elektronik	29	26	3	
		- Media Luar Ruang	1	0	1	
		- Media Internet	215	136	79	
		Total	250	164	86	
7	Produk Tembakau	- Media Cetak	0	0	0	
		- Media Penyiaran	0	0	0	
		- Media Luar Ruang	432	224	208	
		- Media Teknologi Informasi	0	0	0	
		Total	432	224	208	
TOTAL			1341	898	443	

Tabel 11
Pengawasan Label/Penandaan Sediaan Farmasi dan Makanan
Balai Besar POM di Jayapura
Tahun 2022

NO.	PRODUK	JUMLAH YANG DIAWASI		
		Jumlah	MK	TMK
1	2	4	5	6
1	Obat	419	419	0
2	Obat Tradisional	313	279	34
3	Suplemen Kesehatan	87	85	2
4	Quasi	21	19	2
5	Kosmetik	628	570	58
6	Pangan	705	627	78
7	Produk Tembakau *)	4	4	0
Total		2177	2003	174

Keterangan :

*) Produk tembakau terdiri dari sampel per bulan dan sampel rutin

Tabel 12
Data Kerawanan Kejahatan Obat dan Makanan
Balai Besar POM di Jayapura
Tahun 2022

No	Kabupaten/Kota	Komoditi	Produk	Jenis Kejahatan	Wilayah Sumber	Modus Pemasukan/	Wilayah Distribusi	Modus Peredaran/ Distribusi
1	2	3	4	5	6	7	8	9
1	Kota Jayapura	Kosmetika	Baby Gold Beauty Tretinoin Hydroquinone RDL Whitening Treatmen (Day & Night Cream) Animate E Spirulina Cream 99 Oimio Makeup Kit Lady Mate Make up Kit Temulawak Beauty Whitening Cream Diamond Cream SP UV Whitening LS BL Cream Collagen Plus Day &Night Cream Collagen Toner Labella Sabun Labella Cream Malaysia Erna Cream Dosting UV Zam-zam NRL Cream Naked Sunblok NRL Cream SJ Super Papaya MAC Pil Virgin	Kosmetika - TIE		Produk dibeli secara online melalui marketplace	Kota Jayapura	Produk dijual pada toko offline
2	Kota Jayapura	Kosmetika	Cream NRL, Lipstik TIE	Kosmetika - TIE		Pemesanan secara online melalui marketplace dan media sosial	Kota Jayapura	Produk dijual pada toko Koya Kosmetik yang beralamat di Koya

Tabel 12 (Lanjutan)
Data Kerawanan Kejahatan Obat dan Makanan
Balai Besar POM di Jayapura
Tahun 2022

No	Kabupaten/Kota	Komoditi	Produk	Jenis Kejahatan	Wilayah Sumber	Modus Pemasukan/	Wilayah Distribusi	Modus Peredaran/ Distribusi
1	2	3	4	5	6	7	8	9
3	Kota Jayapura	Kosmetika	<ul style="list-style-type: none"> o Cantu Shea Butter Natural Hair o Cantu Shea Butter Coconut Curling Cream o Cantu Shea Butter for natural hair coconut curling cream o Cantu Care For Kids Curling Cream o Cantu Argan oil leave in conditioning repair cream o Shea moisture coconut & hibiscus o Shea Moisture jamaican black castor oil o Wxotyc olive oil o Exotyc virgin coconut oil o Exotyc castor oil o Exotyc pro styling gel o Exotyc hair growth serum o Sunny isle (jamaican black castor) o Hydrate & detrizz + kukui oil 3 pcs o Thick & Fall + biotin & collagen 3 pcs o Brazilian keratin shampo 2 pcs o Eco style olive oil 2 pcs o Eco style profesional styling gel 3 pcs o Aunt jackie's curl & coils don't shrink 2 pcs o Aunt jackie's curls & coils Curl la la 5 pcs o Garnier fructies with active fruit protein sleek & shine 5 pcs o Garnier fructies curl restoring cocoa butter hair treat 2 pcs o Exityc diy falxseed gel 3 pcs 	Kosmetika - TIE		Pada kemasan produk berasal dari Amerika Serikat namun dicurigai produk didistribusikan dari Papua New Guinea		Produk dijual di toko Exotyc Papua
4	Kota Jayapura	Obat	Botol putih tanpa label berisi Tablet putih yang disalah satu sisinya terdapat huruf "Y"	Kosmetika - TIE		Pemesanan secara online melalui marketplace tokopedia dan dikirimkan via udara (pesawat)		Menurut informasi tersangka diedarkan kepada teman-temannya saat ngumpul/nongkrong

Tabel 12 (Lanjutan)
Data Kerawanan Kejahatan Obat dan Makanan
Balai Besar POM di Jayapura
Tahun 2022

No	Kabupaten/Kota	Komoditi	Produk	Jenis Kejahatan	Wilayah Sumber	Modus Pemasukan/	Wilayah Distribusi	Modus Peredaran/ Distribusi
1	2	3	4	5	6	7	8	9
5	Kota Jayapura	Kosmetika	Tretinoin Hydroquinon, BN 200208PGA MF005/21X, ED 05 2024, jumlah 5 btl, Safron Facewash, jumlah 7 btl April Skin Bk, 45 tube	Kosmetika - TIE		Belum Diketahui		Belum Diketahui
6	Kota Jayapura	Kosmetika	NRL Paket Cream BB Bioaqua Aneka Lipstik Temulawak new white beauty Ponds White bedak Naked BB powder Temulawak day cream UBS (Unyu beauty skin) Paket La bella Night cream	Kosmetika - TIE		Menurut informasi penjual membeli produk TIE tersebut dari distributor di Hamadi, dan penjual Erna (perkara sudah putusan hakim)		Pemesanan melalui online maupun offline, pengiriman melalui kurir
7	Kota Jayapura	Kosmetika	New Toner NRL Nature republic aloe vera Bioaqua BB Temulawak Day Night cream Face Make up Blush Kelly Pearl cream (thailand) Dermovate RDL Hydroquinone Kylie pro Cream BB Bioaqua Cream FF paket RDL Whitening Parfum Zwitsal Hairmask	Kosmetika - TIE		Pengiriman via udara (pesawat)	Kab. Jayapura; Kota Jayapura	Jualan ditoko (offline) dan melalui kurir (online)

Tabel 12 (Lanjutan)
Data Kerawanan Kejahatan Obat dan Makanan
Balai Besar POM di Jayapura
Tahun 2022

No	Kabupaten/Kota	Komoditi	Produk	Jenis Kejahatan	Wilayah Sumber	Modus Pemasukan/	Wilayah Distribusi	Modus Peredaran/ Distribusi
1	2	3	4	5	6	7	8	9
8	Kota Jayapura	Pangan	Ikan Asin Jambal	Pangan - BB		Pemesanan secara offline / langsung ke Pasar Pabean – Surabaya dan dikirim ke Jayapura via kapal laut	Kota Surabaya - Pabean Cantikan	Berdasarkan keterangan dari penanggungjawab sarana, Ikan Asin tersebut dipesan dari pedagang yang bernama Harun di Pasar Pabean – Surabaya
9	Kota Jayapura	Obat	Trihexiphenidil tablet 2 mg; obat tanpa identitas	Obat - TIE		Melalui Jasa pengiriman J&T		Distribusi melalui jasa pengiriman j&t

Tabel 12A
Data Tautan Pelanggaran Siber dalam Peredaran Obat dan Makanan
yang Ditindaklanjuti dengan Rekomendasi *Takedown*
Balai Besar POM di Jayapura
Tahun 2022

No	Total Rekomendasi Penurunan/Penutupan Konten	Total Konten yang Di- <i>takedown</i>	Persentase Konten yang Di- <i>takedown</i>
1	2	3	$4=3/2*100\%$
1	126	111	88,0952381

Tabel 12B
Data Rekomendasi Analisis Kejahatan Obat dan Makanan yang Ditindaklanjuti
Balai Besar POM di Jayapura
Tahun 2022

No	Jumlah Rekomendasi Analisis Kejahatan Obat dan Makanan yang Diberikan	Jumlah Rekomendasi Analisis Kejahatan Obat dan Makanan yang Ditindaklanjuti	Persentase Tindak Lanjut Rekomendasi
1	2	3	$4=3/2*100\%$
1	1	1	100

Tabel 13
Hasil Operasi Intelijen Obat dan Makanan
Balai Besar POM di Jayapura
Tahun 2022

NO	OBAT	NAPPZA	OBAT TRADISIONAL	SUPLEMEN KESEHATAN	KOSMETIK	PANGAN OLAHAN	TOTAL	PENGAWASAN	%	PENINDAKAN	%
1	2							3	$4=3/2 \times 100\%$	5	$6=5/2 \times 100\%$
1	6	0	3	0	23	12	44	0	0%	44	100%

Tabel 14
Penyidikan di Bidang Pengawasan Obat dan Makanan
Balai Besar POM di Jayapura
Tahun 2022

No	Kabupaten/Kota	Jumlah Kasus	Jumlah Total Perkara	Tahap Penanganan Perkara							Jumlah nilai barang bukti perkara (Rp)	
				SPDP	Tahap I	P18/P19	P21	Tahap II	Putusan Pengadilan	SP3		
1	2	3	$4=5+6+7+8+9+10+11$	5	6	7	8	9	10	11	12	
1	Kota Jayapura	Tahun 2022	1	1						1		6.605.000
		Carry Over	4	4				2		1		36.226.000
2	Kab. Jayapura	Tahun 2022	1	1						1		55.290.000
		Carry Over	0	0								-
3	Kab. Jayawijaya	Tahun 2022	2	2						2		23.117.000
		Carry Over	0	0								-
4	Kab. Biak	Tahun 2022	0	0								4.894.000
		Carry Over	1	1						1		-
TOTAL		8	8	0	0	0	2	0	6	0	126.132.000	

Tabel 15A
Kegiatan Komunikasi, Informasi, dan Edukasi (KIE)
Balai Besar POM di Jayapura
Tahun 2022

A. Anggaran DIPA BPOM

No	Kegiatan	Frekuensi/Jumlah												Total
		Januari	Februari	Maret	April	Mei	Juni	Juli	Agustus	September	Oktober	November	Desember	
1	2	3	4	5	6	7	8	9	10	11	12	13	14	15
1	KIE bersama tokoh masyarakat	0	0	0	0	0	0	0	0	0	0	0	0	0
2	KIE langsung ke masyarakat (CFD/seminar/pameran/ sosialisasi/ penyebaran informasi/penyuluhan/webinar/ lainnya)	0	0	1	0	1	2	0	2	1	2	2	0	11
3	KIE melalui media social (Instagram/Twitter/ Facebook)	1 kegiatan	1 kegiatan	1 kegiatan	1 kegiatan	1 kegiatan	1 kegiatan	1 kegiatan	1 kegiatan	1 kegiatan	1 kegiatan	1 kegiatan	1 kegiatan	12 kegiatan
		31 konten	35 konten	26 konten	37 konten	22 konten	35 konten	30 konten	30 konten	23 konten	25 konten	26 konten	19 konten	239 konten
4	KIE di media elektronik/cetak/ digital/ luar ruang (Penayangan iklan layanan masyarakat/ video/infografik/talkshow/acara /running text/SMS Blast yang ditayangkan/ disiarkan/ disebarkan melalui media elektronik televisi/radio/ videotron/media telekomunikasi)	1	1	1	3	0	1	0	1	0	1	1	2	12

Tabel 15A (Lanjutan)
Kegiatan Komunikasi, Informasi, dan Edukasi (KIE)
Balai Besar POM di Jayapura
Tahun 2022

B. Anggaran Non DIPA BPOM

No	Kegiatan	Frekuensi/Jumlah												Total
		Januari	Februari	Maret	April	Mei	Juni	Juli	Agustus	September	Oktober	November	Desember	
1	2	4	5	6	7	8	9	10	11	12	13	14	15	16
1	KIE langsung ke masyarakat (CFD/seminar/pameran/sosialisasi/ penyebaran informasi/penyuluhan/webinar/lainnya)	0	0	0	0	0	0	3	1	0	1	1	2	8
2	KIE melalui media social (Instagram/Twitter/ Facebook) *)	0 kegiatan	0 kegiatan	0 kegiatan	0 kegiatan	0 kegiatan	0 kegiatan	0 kegiatan	0 kegiatan	0 kegiatan	0 kegiatan	0 kegiatan	0 kegiatan	0 kegiatan
		0 konten	0 konten	0 konten	0 konten	0 konten	0 konten	0 konten	0 konten	0 konten	0 konten	0 konten	0 konten	0 konten
3	KIE di media elektronik/cetak/digital/luar ruang (Penayangan iklan layanan masyarakat/video/infografik/talkshow/acara/running text/SMS Blast yang ditayangkan/ disiarkan/ disebarakan melalui media elektronik televisi/radio/videotron/media telekomunikasi lainnya)	0	0	0	0	0	0	0	0	0	0	0	0	0

Tabel 15B
Rincian Kegiatan Komunikasi, Informasi, dan Edukasi (KIE) Langsung ke Masyarakat
Balai Besar POM di Jayapura
Tahun 2022

A. Anggaran DIPA BPOM

Bulan	Nama Kegiatan	Metode Pelaksanaan			Lokasi	Frekuensi (Kali)	Jumlah Peserta (Orang)	Kelompok Peserta	Stake-Holder	Narasumber	Topik						
		Online	Offline	Hybrid							ONPZA	OT	SK	KOS	Pangan	Covid 19	Umum
1	2	3			4	5	6	7	8	9	10						
Januari																	
Februari																	
Maret	1	Pameran KASBI (Kami Siap Berbagi Informasi)		√		Distrik Abepura Kota Jayapura	1	100	Masyarakat Umum		Kelompok Substansi Infokom	√	√	√	√	√	
April																	
Mei	1	KIE (Bimbingan Teknis Pemilihan Duta Kosmetik Aman Papua)		√	Distrik Abepura Kota Jayapura	1	29	Mahasiswa		1	Santi Mangisu, S.Si., Apt (PFM Ahli Madya Koordinator Pemeriksaan)						
										2	Naila Shufa, S.Farm., Apt (PFM Ahli Muda Kelompok Substansi Infokom)						
										3	Nugroho Budi Santoso S.Farm., Apt (PFM Ahli Muda Kelompok Substansi Infokom)						
Juni	1	KIE (Forum Konsultasi Publik Standar Pelayanan BBPOM Jayapura)			√	Distrik Abepura Kota Jayapura	1	33	Kepolisian, Stakeholder, Tokoh Masyarakat, Akademisi, Pelaku Usaha dan LSM		1	Mojaza Sirait, S.Si., Apt (Kepala Balai Besar POM di Jayapura)					
											2	Iwanggin Sabar Olif, SH (Kepala Perwakilan Ombudsman RI Provinsi Papua)					

Tabel 15B (Lanjutan)
Rincian Kegiatan Komunikasi, Informasi, dan Edukasi (KIE) Langsung ke Masyarakat
Balai Besar POM di Jayapura
Tahun 2022

Bulan	Nama Kegiatan	Metode Pelaksanaan			Lokasi	Frekuensi (Kali)	Jumlah Peserta (Orang)	Kelompok Peserta	Stake-Holder	Narasumber	Topik						
		Online	Offline	Hybrid							ONPZA	OT	SK	KOS	Pangan	Covid 19	Umum
1	2	3			4	5	6	7	8	9	10						
Juli																	
Agustus	1	Pameran KASBI (Kami Siap Berbagi Informasi)		√	Kabupaten Keerom	1	100	Masyarakat Umum, UMKM	Dinas Perindustrian Perdagangan dan Koperasi Kabupaten Keerom	Kelompok Substansi Infokom	√	√	√	√	√		
	2	KIE (Sosialisasi Pengawasan Obat dan Makanan serta Pelaksanaan Tindak Lanjut Regulatori)		√	Kabupaten Nabire	1	47	Tenaga Kesehatan, Pramuka	Dinas Kesehatan Kabupaten Nabire	1 Meriza Moona Andaryn, SKM (PFM Ahli Muda Kelompok Substansi Infokom) 2 Marselino F. Paepadaseda, S.Si., Apt (PFM Ahli Muda Kelompok Substansi Infokom)	√						
September	1	Pameran KASBI (Kami Siap Berbagi Informasi)		√	Distrik Heram Kota Jayapura	1	100	Mahasiswa	Poltekkes Kemenkes Jayapura	Kelompok Substansi Infokom	√	√	√	√	√		
Oktober	1	Pameran KASBI (Kami Siap Berbagi Informasi)		√	Kabupaten Jayapura	1	100	Masyarakat Umum		Kelompok Substansi Infokom	√	√	√	√	√		
	2	Pameran KASBI (Kami Siap Berbagi Informasi)		√	Distrik Jayapura Selatan Kota Jayapura	1	100	Pelajar	RRI Jayapura	Kelompok Substansi Infokom	√	√	√	√	√		
	3	KIE (Perkuatan Sinergitas Pentaheliks Dalam Penanganan Obat Tradisional Mengandung BKO)		√	Distrik Abepura Kota Jayapura	1	61	Lintas Sektor, Mahasiswa, Organisasi, Pelaku Usaha, Wartawan		Mojaza Sirait, <u>S.Si.</u> , Apt (Kepala Balai Besar POM di Jayapura) Imelda Gunawan, <u>S.Si.</u> , Apt (PFM Ahli Madya Koordinator Infokom)		√					
November	1	Pameran KASBI (Kami Siap Berbagi Informasi)		√	Kota Jayapura	1	55	Masyarakat Umum	Pemerintah Kota Jayapura	Kelompok Substansi Infokom	√	√	√	√	√		
Desember																	
Total						11	771										

Tabel 15B (Lanjutan)
Rincian Kegiatan Komunikasi, Informasi, dan Edukasi (KIE) Langsung ke Masyarakat
Balai Besar POM di Jayapura
Tahun 2022

B. Anggaran Non DIPA BPOM

Bulan	Nama Kegiatan	Metode Pelaksanaan			Lokasi	Frekuensi (Kali)	Jumlah Peserta (Orang)	Kelompok Peserta	Stake-Holder	Narasumber	Topik						
		Online	Offline	Hybrid							ONPZA	OT	SK	KOS	Pangan	Covid 19	
1	2	3			4	5	6	7	8	9	10						
Januari																	
Februari																	
Maret																	
April																	
Mei																	
Juni																	
Juli	1	Pengenalan Kehidupan Kampus Mahasiswa Baru		√	Kota Jayapura	1	500	Mahasiswa	Poltekkes Kemenkes Jayapura	Mojaza Sirait, S.Si., Apt (Kepala Balai Besar POM di Jayapura)	√			√			
	2	Penerapan Standar Pelayanan Kefarmasian dan Hasil Pengawasan Terhadap Saryanfar di Kota Jayapura		√	Kota Jayapura	1	50	Pengelola Toko Obat, Apotek, Puskesmas, Rumah Sakit	Dinas Kesehatan Kota Jayapura	Mojaza Sirait, S.Si., Apt (Kepala Balai Besar POM di Jayapura)	√						
	3	CPPOB, BTP dan Label/Iklan Pangan		√	Kabupaten Jayapura	1	58	P-IRT di Kabupaten Jayapura	Dinas Kesehatan Kabupaten Jayapura	Mojaza Sirait, S.Si., Apt (Kepala Balai Besar POM di Jayapura)					√		
Agustus	1	PKP bagi Pelaku Usaha UPI (Unit Pengolahan Ikan)		√	Kota Jayapura	1	20	Pelaku Usaha Pengolahan Ikan	Dinas Perikanan Kota Jayapura	Ch. Victor Burdam, S.Si., Apt					√		
September																	
Oktober	1	Sosialisasi Penggunaan Kosmetik, Obat dan Makanan		√	Kota Jayapura	1	50	Anggota Dharmayukti (Organisasi Wanita)	Dharmayukti Kota Jayapura	Imelda Gunawan, S.Si., Apt	√	√	√	√	√	√	
November	1	Pelatihan UMKM		√	Kabupaten Keerom	1	50	Pelaku Usaha UMKM	Dinas Perindustrian dan Perdagangan Kabupaten Keerom	Mojaza Sirait, S.Si., Apt (Kepala Balai Besar POM di Jayapura)							
Desember	1	Seminar Poltekkes		√	Kota Jayapura	1	50	Mahasiswa	Poltekkes Kemenkes Jayapura	Mojaza Sirait, S.Si., Apt (Kepala Balai Besar POM di Jayapura)	√						
	2	Peringatan Hari Ibu Asosiasi Muslimah Pengusaha (Alisa "Khadijah" ICMI)		√	Kota Jayapura	1	100	Pelaku Usaha, Anggota Organisasi Wanita	Alisa "Khadijah" ICMI Provinsi Papua	Naila Shufa, S.Farm., Apt					√		
Total						8	878										

Tabel 15C
Rincian Kegiatan Komunikasi, Informasi, dan Edukasi (KIE) Media Sosial
Balai Besar POM di Jayapura
Tahun 2022

A. Anggaran DIPA BPOM

Bulan	Platform	Nama Akun	Jumlah Followers	Jumlah Konten		Topik							
				Repost	Non Respost (Mandiri)	ONPPZA	OT	SK	KOS	Pangan	Covid 19	Umum	Publikasi Kinerja / Kegiatan Strategis
1	2	3	4	5		6						7	
Januari	Facebook	Balai Besar POM di Jayapura	1,875		31				2		1	19	9
	Instagram	bpom.jayapura	2,124		31				2		1	19	9
	Twitter	@bpomjayapura	432										
	TikTok	@bpom.jayapura	80										
	Youtube	Balai Besar POM di Jayapura	335										
Februari	Facebook	Balai Besar POM di Jayapura	1,875	1	34	5		3	1	1		12	13
	Instagram	bpom.jayapura	2,124	1	34	5		3	1	1		12	13
	Twitter	@bpomjayapura	432										
	TikTok	@bpom.jayapura	80		1							1	
	Youtube	Balai Besar POM di Jayapura	335										
Maret	Facebook	Balai Besar POM di Jayapura	1,875		23						4	19	
	Instagram	bpom.jayapura	2,124		23								
	Twitter	@bpomjayapura	432									1	2
	TikTok	@bpom.jayapura	80		3								
	Youtube	Balai Besar POM di Jayapura	335										
April	Facebook	Balai Besar POM di Jayapura	1,875	2	35					2	1	13	21
	Instagram	bpom.jayapura	2,124	2	35					2	1	13	21
	Twitter	@bpomjayapura	432										
	TikTok	@bpom.jayapura	80		2								2
	Youtube	Balai Besar POM di Jayapura	335										
Mei	Facebook	Balai Besar POM di Jayapura	1,875	1	21		1	1				10	11
	Instagram	bpom.jayapura	2,124	1	21		1	1				10	11
	Twitter	@bpomjayapura	432										
	TikTok	@bpom.jayapura	80										
	Youtube	Balai Besar POM di Jayapura	335										
Juni	Facebook	Balai Besar POM di Jayapura	1,875		31	2				3		15	11
	Instagram	bpom.jayapura	2,124		31	2				3		15	11
	Twitter	@bpomjayapura	432										
	TikTok	@bpom.jayapura	80		1					1			
	Youtube	Balai Besar POM di Jayapura	335										

Tabel 15C (Lanjutan)
Rincian Kegiatan Komunikasi, Informasi, dan Edukasi (KIE) Media Sosial
Balai Besar POM di Jayapura
Tahun 2022

Bulan	Platform	Nama Akun	Jumlah Followers	Jumlah Konten		Topik						Publikasi Kinerja / Kegiatan Strategis	
				Repost	Non Respost (Mandiri)	ONPPZA	OT	SK	KOS	Pangan	Covid 19		Umum
1	2	3	4	5		6						7	
Juli	Facebook	Balai Besar POM di Jayapura	1,875		30	2	1		2			13	12
	Instagram	bpom.jayapura	2,124		30	2	1		2			13	12
	Twitter	@bpomjayapura	432										
	TikTok	@bpom.jayapura	80		4	2			1	1			
	Youtube	Balai Besar POM di Jayapura	335										
Agustus	Facebook	Balai Besar POM di Jayapura	1,875	1	29				1	2		18	8
	Instagram	bpom.jayapura	2,124	1	29				1	2		18	8
	Twitter	@bpomjayapura	432										
	TikTok	@bpom.jayapura	80										
	Youtube	Balai Besar POM di Jayapura	335										
September	Facebook	Balai Besar POM di Jayapura	1,875	1	19		1					8	11
	Instagram	bpom.jayapura	2,124	1	19		1					8	11
	Twitter	@bpomjayapura	432										
	TikTok	@bpom.jayapura	80		2							1	
	Youtube	Balai Besar POM di Jayapura	335										
Oktober	Facebook	Balai Besar POM di Jayapura	1,875		25							11	14
	Instagram	bpom.jayapura	2,124		25							11	14
	Twitter	@bpomjayapura	432										
	TikTok	@bpom.jayapura	80		2	1							1
	Youtube	Balai Besar POM di Jayapura	335										
November	Facebook	Balai Besar POM di Jayapura	1,875		25	1	1			1		9	13
	Instagram	bpom.jayapura	2,124		25	1	1			1		9	13
	Twitter	@bpomjayapura	432										
	TikTok	@bpom.jayapura	80										
	Youtube	Balai Besar POM di Jayapura	335										
Desember	Facebook	Balai Besar POM di Jayapura	1,875		19					1		7	11
	Instagram	bpom.jayapura	2,124		19					1		7	11
	Twitter	@bpomjayapura	432										
	TikTok	@bpom.jayapura	80										
	Youtube	Balai Besar POM di Jayapura	335										
Total				12	659	23	8	8	13	22	12	311	273

Tabel 15C (Lanjutan)
Rincian Kegiatan Komunikasi, Informasi, dan Edukasi (KIE) Media Sosial
Balai Besar POM di Jayapura
Tahun 2022

B. Anggaran Non DIPA BPOM

Bulan	Platform	Nama Akun	Jumlah Followers	Jumlah Konten		Topik							
				Repost	Non Respost (Mandiri)	ONPPZA	OT	SK	KOS	Pangan	Covid 19	Umum	Publikasi Kinerja / Kegiatan Strategis
1	2	3	4	5		6							
Januari													
Februari													
Maret													
April													
Mei													
Juni													
Juli													
Agustus													
September													
Oktober													
November													
Desember													
Total													

Tabel 15D
Rincian Kegiatan Komunikasi, Informasi, dan Edukasi (KIE) Media Lain selain Media Sosial
Balai Besar POM di Jayapura
Tahun 2022

A. Anggaran DIPA BPOM

Bulan	Jenis Media	Rincian Jenis Media	Frekuensi (kali)	Topik								
				ONPPZA	OT	SK	KOS	Pangan	Covid 19	Umum	Publikasi Kinerja / Kegiatan Strategis	
1	2	3	4	5								
Januari	Media Elektronik	Talkshow RRI	1	√								
Februari	Media Luar Ruang	Videotron Diskominfo Kota Jayapura	1									√
Maret	Media Elektronik	Talkshow RRI	1									√
April	Media Elektronik	Talkshow TVRI	1					√				
	Media Luar Ruang	Videotron BPKAD Kab Biak Numfor	1									√
	Media Luar Ruang	Videotron Diskominfo Kota Jayapura	1									√
Mei												
Juni	Media Elektronik	Talkshow RRI	1									√

Tabel 15D (Lanjutan)
Rincian Kegiatan Komunikasi, Informasi, dan Edukasi (KIE) Media Lain selain Media Sosial
Balai Besar POM di Jayapura
Tahun 2022

Bulan	Jenis Media	Rincian Jenis Media	Frekuensi (kali)	Topik							
				ONPPZA	OT	SK	KOS	Pangan	Covid 19	Umum	Publikasi Kinerja / Kegiatan Strategis
1	2	3	4	5							
Juli											
Agustus	Media Elektronik	Talkshow RRI	1					√			
September											
Oktober	Media Cetak	Editorial Koran Cendrawasih Pos	1								√
November	Media Luar Ruang	Videotron BPKAD Kab Biak Numfor	1					√			
Desember	Media Elektronik	Talkshow TVRI	1								√
	Media Elektronik	Talkshow RRI	1								√
Total			12	1	0	0	0	3	0	0	8

Tabel 15D (Lanjutan)
Rincian Kegiatan Komunikasi, Informasi, dan Edukasi (KIE) Media Lain selain Media Sosial
Balai Besar POM di Jayapura
Tahun 2022

B. Anggaran Non DIPA BPOM

Bulan	Jenis Media	Rincian Jenis Media	Frekuensi (kali)	Topik							
				ONPPZA	OT	SK	KOS	Pangan	Covid 19	Umum	Publikasi Kinerja / Kegiatan Strategis
1	2	3	4	5							
Januari											
Februari											
Maret											
April											
Mei											
Juni											
Juli											
Agustus											
September											
Oktober											
November											
Desember											
Total											

Tabel 16A
Layanan Pengaduan dan Informasi Obat dan Makanan
Balai Besar POM di Jayapura
Tahun 2022

No	Bulan	Layanan Pengaduan					Layanan informasi				
		Jumlah Layanan yang diselesaikan	Jumlah Layanan yang diselesaikan sesuai Service Level Agreement (SLA)	Jumlah Layanan yang diterima	Persentase layanana yang diselesaikan	Persentase layanan yang diselesaikan sesuai <i>Service Level Agreement</i> (SLA)	Jumlah Layanan yang diselesaikan	Jumlah Layanan yang diselesaikan sesuai Service Level Agreement (SLA)	Jumlah Layanan yang diterima	Persentase layanana yang diselesaikan	Persentase layanan yang diselesaikan sesuai <i>Service Level Agreement</i> (SLA)
1	2	3	4	5	$6=3/5 \times 100\%$	$7=4/3 \times 100\%$	8	9	10	$11=8/10 \times 100\%$	$12=9/8 \times 100\%$
1	Januari	0	0	0	0	0	5	5	5	100%	100%
2	s.d Februari	0	0	0	0	0	7	7	7	100%	100%
3	s.d Maret	0	0	0	0	0	10	10	10	100%	100%
4	s.d April	1	1	1	100%	100%	14	14	14	100%	100%
5	s.d Mei	2	2	2	100%	100%	19	19	19	100%	100%
6	s.d Juni	2	2	2	100%	100%	21	21	21	100%	100%
7	s.d Juli	3	3	3	100%	100%	27	27	27	100%	100%
8	s.d Agustus	3	3	3	100%	100%	30	30	30	100%	100%
9	s.d September	3	3	3	100%	100%	35	35	35	100%	100%
10	s.d Oktober	3	3	3	100%	100%	39	39	39	100%	100%
11	s.d November	4	4	4	100%	100%	43	43	43	100%	100%
12	s.d Desember	4	4	4	100%	100%	44	44	44	100%	100%

Tabel 16B
Rujukan Layanan Pengaduan dan Informasi Obat dan Makanan
Balai Besar POM di Jayapura
Tahun 2022

No	Bulan	Rujukan Layanan Pengaduan					Rujukan Layanan informasi				
		Jumlah Rujukan yang diselesaikan	Jumlah Rujukan yang diselesaikan sesuai Service Level Agreement (SLA)	Jumlah Rujukan yang diterima	Persentase Rujukan layanan yang diselesaikan	Persentase rujukan layanan yang diselesaikan sesuai <i>Service Level Agreement</i> (SLA)	Jumlah Rujukan yang diselesaikan	Jumlah Rujukan yang diselesaikan sesuai Service Level Agreement (SLA)	Jumlah Rujukan yang diterima	Persentase Rujukan layanan yang diselesaikan	Persentase rujukan layanan yang diselesaikan sesuai <i>Service Level Agreement</i> (SLA)
1	2	3	4	5	6=3/5 x 100%	7=4/3 x 100%	8	9	10	11=8/10x 100%	12=9/8 x 100%
1	Januari										
2	Februari										
3	Maret										
4	April	1	1	1	100%	100%					
5	Mei	1	1	1	100%	100%					
6	Juni										
7	Juli	1	1	1	100%	100%					
8	Agustus										
9	September										
10	Oktober										
11	November	1	1	1	100%	100%					
12	Desember										
TOTAL		4	4	4							

Tabel 16C
Layanan Informasi Publik Pejabat Pengelola Informasi dan Dokumentasi (PPID)
Balai Besar POM di Jayapura
Tahun 2022

No	Bulan	Jumlah permintaan informasi yang dikabulkan seluruhnya	Jumlah permintaan informasi yang dikabulkan sebagian	Jumlah permintaan informasi yang ditolak	Jumlah permintaan informasi yang diterima	Rata-rata jangka waktu penyelesaian permintaan informasi
1	2	3	4	5	6	7
1	Januari	0	0	0	0	0
2	Februari	0	0	0	0	0
3	Maret	0	0	0	0	0
4	April	0	0	0	0	0
5	Mei	0	0	0	0	0
6	Juni	0	0	0	0	0
7	Juli	0	0	0	0	0
8	Agustus	0	0	0	0	0
9	September	0	0	0	0	0
10	Oktober	0	0	0	0	0
11	November	0	0	0	0	0
12	Desember	0	0	0	0	0
TOTAL		0	0	0	0	0

Tabel 17
Penggolongan Konsumen Berdasarkan Profesi
Balai Besar POM di Jayapura
Tahun 2022

NO	PROFESI	JAN	FEB	MAR	APR	MEI	JUNI	JULI	AGST	SEPT	OKT	NOV	DES	TOTAL
1	2	3	4	5	6	7	8	9	10	11	12	13	14	15
1	Apoteker	1												1
2.	Dokter													0
3.	Karyawan		2			5	1	2	1	1	2	2	1	17
4.	LSM													0
5.	Tenaga kesehatan lain													0
6	Pelajar/ mahasiswa	1		1	1		1	2						6
7	Pelaku Usaha	3			4			3	1	4	1	3		19
8	Sarjana Hukum													0
9	Umum			2		1			1		1			5
10	Wartawan													0
TOTAL		5	2	3	5	6	2	7	3	5	4	5	1	48

Tabel 18
Sarana yang Digunakan Konsumen dalam Menyampaikan Pengaduan/Pertanyaan
Balai Besar POM di Jayapura
Tahun 2022

NO	SARANA YANG DIGUNAKAN	ALAMAT / AKUN / NOMOR	JAN	FEB	MAR	APR	MEI	JUNI	JULI	AGST	SEPT	OKT	NOV	DES	TOTAL
1	2	3	4	5	6	7	8	9	10	11	12	13	14	15	16
1.	Langsung	Jalan Otonom Kotaraja Jayapura	5	2	2	4	4	1	3		2	1	5	1	30
2.	Telepon	0822-1772-7111								1					1
3.	Fax														0
4.	Surat														0
5.	E-mail														0
6.	SMS														0
7.	Media Sosial	Instagram @bpom.jayapura							2						2
8.	Kotak Saran														0
9.	Whatsapp	0822-1772-7111			1	1		1	2	2	3	3			13
10.	Aplikasi lain	Sarang Semut (https://linktr.ee/sarangsemutbbpomidjayapura)					2								2
TOTAL			5	2	3	5	6	2	7	3	5	4	5	1	48

Tabel 20A
Data Kasus Keracunan Berdasarkan Penyebab Keracunan
Balai Besar POM di Jayapura
Tahun 2022

No.	Penyebab	Frekuensi	Jumlah Penderita yang Sakit	Jumlah Penderita yang Meninggal
1	2	3	4	5
1	Makanan / Minuman	114	114	0
2	Miras / Campuran	11	11	0
3	Kimia Industri	2	2	0
4	Kimia Rumah Tangga	17	17	0
5	Kosmetik	2	2	0
6	Obat	27	27	0
7	Pestisida Pertanian	1	1	0
8	Pestisida Rumah Tangga	1	1	0
9	Binatang	7	7	0
10	Pencemaran Lingkungan	11	11	0
11	Suplemen	1	1	0
TOTAL		194	194	0

Tabel 20B
Data Kasus Keracunan Berdasarkan Kelompok Usia
Balai Besar POM di Jayapura
Tahun 2022

No.	Kelompok Usia	Frekuensi	Jumlah Penderita yang Sakit	Jumlah Penderita yang Meninggal
1	2	3	4	5
1	≥ 70 Tahun	2	2	0
2	60 - 69 Tahun	5	5	0
3	50 - 59 Tahun	7	7	0
4	30 - 49 Tahun	63	63	0
5	15 - 29 Tahun	88	88	0
6	5 - 14 Tahun	14	14	0
7	< 5 Tahun	15	15	0
TOTAL		194	194	0

Tabel 20C
Frekuensi Kasus Keracunan
Balai Besar POM di Jayapura
Tahun 2022

No	Frekuensi	Penyebab						
	Kab / Kota	Obat	Napza	Obat Tradisional	Kosmetik	Suplemen Makanan	Pangan	Total
1	2	3	4	5	6	7	8	9=3+4+5+6+7+8
1	Kota Jayapura	27	0	0	2	1	114	144
TOTAL		27	0	0	2	1	114	144

Tabel 20D
Data Kasus Kejadian Luar Biasa Keracunan Pangan (KLB KP)
Balai Besar POM di Jayapura
Tahun 2022

No	Tempat Kejadian	Tanggal Kejadian	Lokasi KLB KP	Jenis Kegiatan	Definisi Kasus	Jumlah Korban Terpapar	Jumlah Korban Sakit	Jumlah Korban Meninggal	Jenis Pangan	Nama Pangan Penyebab KLB	Jenis Agent	Agent	Sampel Spesimen (Ada/Tidak)	Status KLB	Keterangan
1	2	3	4	5	6	7	8	9	10	11	12	13	14	15	16
-	-	-	-	-	-	-	-	-	-	-	-	-	-	-	-

Tabel 21A
Desa yang Diintervensi Keamanan Pangan
Balai Besar POM di Jayapura
Tahun 2022

No	Kabupaten/Kota	Nama Kecamatan	Nama Desa	Jumlah kader yang dibimtek						
				Karang Taruna	Guru	PKK	Pramuka	Pemuda/ Remaja	Ibu Rumah Tangga	Total
1	2	3	4	5	6	7	8	9	10	11
1	Kabupaten Jayawijaya	Wamena	Kampung Honelama	13	5	5				23
2	Kabupaten Biak Numfor	Samofa	Kelurahan Snerbo	4	5	7		4		20
3	Kabupaten Biak Numfor	Samofa	Kelurahan Brambaken	9	9	9				27
4	Kabupaten Nabire	Nabire	Kelurahan Girmulyo	8	9	9		1		27
5	Kabupaten Nabire	Nabire	Kelurahan Karang Tumaritis	5	8	8				21

No	Kabupaten/Kota	Nama Kecamatan	Nama Desa	Jenis Bimtek																
				Jumlah Komunitas yang Dibimtek																
1	2	3	4	Pemuda/ Remaja Putra	Pemuda/ Remaja Putri	IRTP	Warung Makan	PKL	Kios/Toko	Ritel Pangan	Ibu Rumah Tangga	Karang Taruna	Ibu Hamil	Ibu Menyusu i	Ibu Memiliki Balita	Ibu Memiliki Anak Stunting	Siswa	Guru	Penjaja Kantin	Total
1	2	3	4	12	13	14	15	16	17	18	18	20	21	22	23	24	25	26	27	28
1	Kabupaten Jayawijaya	Wamena	Kampung Honelama	4	7	2	2		2		6		4	1	5	1	4	3		41
2	Kabupaten Biak Numfor	Samofa	Kelurahan Snerbo	6	7	5	4		9		5		2	4	1			8		51
3	Kabupaten Biak Numfor	Samofa	Kelurahan Brambaken	6	6	4	6		7		15							6		50
4	Kabupaten Nabire	Nabire	Kelurahan Girmulyo	11	3	6	7		2		16			1				7		53
5	Kabupaten Nabire	Nabire	Kelurahan Karang Tumaritis	17	5	4	4		4		9			1	5			4		53

Tabel 21B
Intensifikasi Pengawasan Desa yang Diintervensi Keamanan Pangan
Balai Besar POM di Jayapura
Tahun 2022

No	Nama Desa	Pre Intervensi			Post Intervensi		
		Jumlah sampel	MS	TMS	Jumlah sampel	MS	TMS
1	2	3=4+5	4	5	6=7+8	7	8
1	Kampung Honelama	16	16	0	16	16	0
2	Kelurahan Snerbo	20	20	0	20	20	0
3	Kelurahan Brambaken	27	27	0	27	27	0
4	Kelurahan Girimulyo	31	31	0	31	31	0
5	Kelurahan Karang Tumaritis	19	19	0	19	19	0
TOTAL		113	113	0	113	113	0

Tabel 22A
Bimtek Intervensi Keamanan Pangan Jajanan Anak Sekolah (PJAS)
Balai Besar POM di Jayapura
Tahun 2022

No	Kab/Kota	Target sekolah yang diintervensi Bimtek PJAS				Realisasi sekolah yang diintervensi Bimtek PJAS				Jumlah Kader yang di bimtek		
		SD/ MI	SMP/ MTS	SMA/SMK/ MA	Total	SD/ MI	SMP/ MTS	SMA/SMK/ MA	Total	Kepala Sekolah/ Guru	Orang Tua	Total
1	2	3	4	5	6=3+4+5	7	8	9	10=7+8+9	11	12	13=11+12
1	Kabupaten Jayawijaya	3	2	1	6	3	2	1	6	18	0	18
2	Kabupaten Biak Numfor	2	2	2	6	2	2	2	6	18	0	18
3	Kabupaten Nabire	2	2	2	6	2	2	2	6	18	0	18
Total					18				18			54

Tabel 22B
Sosialisasi Sekolah Perluasan Program Pangan Jajanan Anak Sekolah (PJAS)
Balai Besar POM di Jayapura
Tahun 2022

No	Kab/Kota	Target sekolah perluasan	Realisasi sekolah perluasan			Total
			SD/ MI	SMP/ MTS	SMA/SMK/ MA	
1	2	3	4	5	6	7=4+5+6
Total						0

Tabel 22C
Sekolah yang Disertifikasi PJAS Aman
Balai Besar POM di Jayapura
Tahun 2022

No	Kab/Kota	Target Sekolah yang diintervensi				Capaian Sekolah yang disertifikasi			
		SD/ MI	SMP/ MTS	SMA/SMK/ MA	Total	SD/ MI	SMP/ MTS	SMA/SMK/ MA	Total
1	2	3	4	5	6=3+4+5	7	8	9	10=7+8+9
1	Kabupaten Jayawijaya	3	2	1	6	3	2	1	6
2	Kabupaten Biak Numfor	2	2	2	6	2	2	2	6
3	Kabupaten Nabire	2	2	2	6	2	2	2	6
Total					18				18

Tabel 22D
Hasil Sampling dan Pengujian Intervensi Keamanan Pangan Jajanan Anak Sekolah (PJAS)
Balai Besar POM di Jayapura
Tahun 2022

No	Nama Kabupaten	Hasil Sampling dan Pengujian Kimia (jumlah)					Hasil Sampling dan Pengujian Mikrobiologi (jumlah)				
		Jenis Pangan	Parameter Uji	Total Sampel	TMS	MS	Jenis Pangan	Parameter Uji	Total Sampel	TMS	HPST
1	2	3	4	5	6	7	8	9	10	11	12
1	Kabupaten Jayawijaya	Pangan Siap Saji		75							
			Formalin	26	0	26		E.coli			
			Boraks	47	0	47		Salmonella			
			Rhodamin B	32	0	32					
			Methanil Yellow	18	0	18					
2	Kabupaten Biak Numfor	Pangan Siap Saji		73							
			Formalin	20	0	20		E.coli			
			Boraks	31	0	31		Salmonella			
			Rhodamin B	25	0	25					
			Methanil Yellow	18	0	18					
3	Kabupaten Nabire	Pangan Siap Saji		73							
			Formalin	26	0	26		E.coli			
			Boraks	43	0	43		Salmonella			
			Rhodamin B	34	0	34					
			Methanil Yellow	29	0	29					
TOTAL				221							

Tabel 23A
Bimtek dan Pelatihan Pelaksanaan Pasar Pangan Aman Berbasis Komunitas
Balai Besar POM di Jayapura
Tahun 2022

No.	Kabupaten/Kota	Tanggal Pelaksanaan	Nama Pasar	Nama Petugas Pasar yang dibimtek	Tanggal Pelaksanaan	Nama Pasar / Instansi	Nama fasilitator yang dilatih
1	2	3	4	5	6	7	8
1	Kabupaten Jayawijaya	22-Jun-22	Pasar Jibama	1. Loudiwik Mosip 2. Bencius Dabbili 3. Aris 4. Frengky Oagoy 5. Ben Bahabol 6. Neles M 7. Allan Sabri Putra 8. Sangkot M Ompusangga 9. Marta Bontong 10. Yubelina S Sayori			
2	Kabupaten Jayawijaya	22-Jun-22	Pasar Potikelek	1. Saldi Roca 2. Louise L 3. Andris Wopi 4. Yohanis Gobay 5. Hidayat Ishak 6. Indiyanti Paundanan 7. Priskalia 8. Frengky Kosay 9. Januarius M 10. Cristopel Dabi			

Tabel 23A (Lanjutan)
Bimtek dan Pelatihan Pelaksanaan Pasar Pangan Aman Berbasis Komunitas
Balai Besar POM di Jayapura
Tahun 2022

No.	Kabupaten/Kota	Tanggal Pelaksanaan	Nama Pasar	Nama Petugas Pasar yang dibimtek	Tanggal Pelaksanaan	Nama Pasar / Instansi	Nama fasilitator yang dilatih
1	2	3	4	5	6	7	8
3	Kabupaten Biak Numfor	18-Mei-22	Pasar Sentral Faidoma Darfuar	1. Jimmy Yarangga 2. Samuel Sroyer 3. Barend Korwa 4. Eskiel Sanadi 5. Epafra Isu 6. Marten Sanadi 7. Baldus Sroyer 8. Yanus Baransano 9. Michel Sroyer 10. Karolina Korwa 11. Jordan Tualena 12. Hasdi Nampo			
4	Kabupaten Nabire	03-Jun-23	Pasar Karang Tumaritis	1. Yairus Kayame 2. Yustina Gobai 3. Pelipus Douw 4. Peri Douw 5. Urbanus Ukago 6. Yunus Kehek 7. Marthen Marsawan 8. Regina P Sombor 9. Kristin 10. Hosiana Waroy			
TOTAL				42 Orang			

Tabel 23B
Hasil Sampling dan Pengujian Monitoring dan Evaluasi
Pasar Pangan Aman Berbasis Komunitas
Balai Besar POM di Jayapura
Tahun 2022

No.	Kabupaten/Kota	Nama Pasar	Jumlah Total sampel pangan	Jumlah Sampel Pangan						Jumlah Hasil pengujian					
				Formalin	Boraks	Rhodamin B	Methanyl Yellow	E. Coli	Coliform	Formalin	Boraks	Rhodamin B	Methanyl Yellow	E. Coli	Coliform
1	2	3	4	5	6	7	8	9	10	11	12	13	14	15	16
A															
Sampling dan Pengujian Tahap I															
1	Kabupaten Jayawijaya	Pasar Jibama	100	64	34	18	19	5	5	64	34	18	19	5	5
2	Kabupaten Jayawijaya	Pasar Potikelek	100	40	33	21	18	5	5	40	33	21	18	5	5
3	Kabupaten Biak Numfor	Pasar Sentral Faidoma Darfuar	100	34	64	39	35	5	5	34	64	39	35	5	5
4	Kabupaten Nabire	Pasar Karang Tumaritis	100	54	39	26	19	5	5	54	39	26	19	5	5
B															
Sampling dan Pengujian Tahap II															
1	Kabupaten Jayawijaya	Pasar Jibama	100	64	29	20	18	5	5	64	29	20	18	5	5
2	Kabupaten Jayawijaya	Pasar Potikelek	100	72	28	13	15	5	5	72	28	13	15	5	5
3	Kabupaten Biak Numfor	Pasar Sentral Faidoma Darfuar	100	52	50	21	24	5	5	52	50	21	24	5	5
4	Kabupaten Nabire	Pasar Karang Tumaritis	100	48	44	28	31	5	5	48	44	28	31	5	5
TOTAL SAMPEL			800	428	321	186	179	40	40	428	321	186	179	40	40

Tabel 24A
Pendampingan Penerapan Cara Produksi Obat Tradisional yang Baik (CPOTB)
Bagi UMKM Obat Tradisional
Balai Besar POM di Jayapura
Tahun 2022

No	Nama UMKM	Alamat	Nama Produk	Tahapan Pendampingan (Ya/Tidak)			Keterangan / Kendala
				Bimtek CPOTB	Pendampingan CPOTB	Sertifikasi	
1	2	3	4	5	6	7	8
1	CV. Budi Mulya Asih	Jl. Raya Sentani, Waena Jayapura	Kapsul Sari Buah Merah	√		√	

Tabel 24B
Pendampingan Penerapan Cara Produksi Kosmetik yang Baik (CPKB)
Bagi UMKM Kosmetik
Balai Besar POM di Jayapura
Tahun 2022

No	Nama UMKM	Alamat	Nama Produk	Tahapan Pendampingan (Ya/Tidak)			Keterangan / Kendala
				Bimtek Denah	Bimtek CPKB	Pendampingan	
1	2	3	4	6	7	10	
1	Phyco	Jl. Tans Jayapura-Sarmi, Kwentor, Kab. Sarmi, Papua	Sabun mandi			√	

Tabel 24B
Pendampingan Penerapan Cara Produksi Pangan Olahan yang Baik (CPPOB)
Bagi UMK Pangan Olahan
Balai Besar POM di Jayapura
Tahun 2022

No	Nama UMK	Alamat	Nama Produk	Kategori Pangan	Tahapan Pendampingan					Keterangan / Kendala
					Sosialisasi CPPOB	Pendampingan PSB/CPPOB	Pengujian Produk	Desk Registrasi	Sudah keluar izin edar	
1	2	3	4	5	6					7
1	AMDK Rerami	Jl. Mariadei - Serui, Kel. Anatorei, Kec. Anataurei, Kab. Kepulauan Yapen, Provinsi Papua	Air Minum Dalam Kemasan (AMDK)	AMDK	√	√	√	√	√	
2	Dapoer Bundana	Polimak 2 jalan batu karang	Ikan Asar	Olahan Ikan	√	√	√	√	√	
3	Perempuan IFAR besar Raikalebhey Yomo Refi	Jln Taman bunga haway Sentani	Kue Sagu							
4	Bakso Sapi Rajawali	Jl. SPG No. 15A	Bakso Sapi Rajawali	Frozen Food	√	√	√	√	√	
5	Nyah Kunyah	Kantor PLN ULP Genyem, Tabri, Nimboran, Kabupaten Jayapura, Papua 99361	Cireng, Baso Aci, Seblak	Cireng, Baso Aci, Seblak	√					
6	PT Kakao Kita Papua	Jl. Jeruk Nipis no.117 di Kotaraja	Ice cream Coklat Iyo Enak	Produk olahan biji Coklat dari Papua						
7	Panggayong Maju	BTN A Permai 004/001 Sentani Kota	Bakso Ikan Tuna	Bakso Ikan Tuna	√					
8	Keripik Jayapura	Jl. Woroth no 07, VIM, Abepura, Kota Jayapura	Keripik Keladi/Talas	Keripik Keladi/Talas	√					
9	Madu Sogokmo	JL. WAMENA - KURIMA	Madu	Madu						
10	Sambal Baba	Permata Indah F132	Sambal Kemasan	Sambal	√					
11	Stefalysta	Btn Simpama no 18	Nugget	Olahan Ikan						

Tabel 25
Keterjangkauan Pengawasan
Balai Besar POM di Jayapura
Tahun 2022

No	Kabupaten/Kota	Satuan	Waktu Tempuh (jam)	Karakteristik Khusus		
				1. Memiliki Wilayah Perbatasan Darat dengan Negara Tetangga	2. Memiliki Wilayah Kawasan Ekonomi Khusus	3. Memiliki Wilayah yang Merupakan Destinasi Pariwisata Prioritas Pemerintah
1	2	3	4	5	6	7
1	Kabupaten Biak Numfor	jam	9			
2	Kabupaten Dogiai	jam	13			
3	Kabupaten Deiyai	jam	15			
4	Kota Jayapura	jam	3	√		
5	Kabupaten Jayapura	jam	10			
6	Kabupaten Jayawijaya	jam	7			
7	Kabupaten Keerom	jam	10	√		
8	Kabupaten Mamberamo Tengah	jam	8			
9	Kabupaten Mamberamo Raya	jam	6			
10	Kabupaten Nabire	jam	13			
11	Kabupaten Paniai	jam	17			
12	Kabupaten Pegunungan Bintang	jam	8	√		
13	Kabupaten Puncak Jaya	jam	8			
14	Kabupaten Sarmi	jam	12			
15	Kabupaten Supiori	jam	14			
16	Kabupaten Tolikara	jam	15			
17	Kabupaten Waropen	jam	14			
18	Kabupaten Yahukimo	jam	20			
19	Kabupaten Yalimo	jam	14			
20	Kabupaten Yapen	jam	10			
TOTAL		jam	226			

Tabel 26
Jumlah Penduduk
Balai Besar POM di Jayapura
Tahun 2022

No	Kabupaten/Kota	Satuan	Jumlah
1	2	3	4
1	Kabupaten Biak Numfor	jiwa	135.796
2	Kabupaten Dogiai	jiwa	119.815
3	Kabupaten Deiyai	jiwa	102.168
4	Kota Jayapura	jiwa	410.852
5	Kabupaten Jayapura	jiwa	171.331
6	Kabupaten Jayawijaya	jiwa	277.923
7	Kabupaten Keerom	jiwa	62.777
8	Kabupaten Mamberamo Tengah	jiwa	51.719
9	Kabupaten Mamberamo Raya	jiwa	37.616
10	Kabupaten Nabire	jiwa	173.043
11	Kabupaten Paniai	jiwa	227.254
12	Kabupaten Pegunungan Bintang	jiwa	78.466
13	Kabupaten Puncak Jaya	jiwa	231.499
14	Kabupaten Sarmi	jiwa	42.233
15	Kabupaten Supiori	jiwa	23.247
16	Kabupaten Tolikara	jiwa	244.345
17	Kabupaten Waropen	jiwa	34.997
18	Kabupaten Yahukimo	jiwa	361.776
19	Kabupaten Yalimo	jiwa	105.139
20	Kabupaten Yapen	jiwa	116107
TOTAL		jiwa	3.008.103

Sumber : Data BPS Provinsi Papua

Tabel 27
Sarana dan Prasarana
Balai Besar POM di Jayapura
Tahun 2022

No	Sarana dan Prasarana	Satuan	Jumlah	Keterangan/Status
1	2	3	4	5
1	Laboratorium Kimia Pangan	laboratorium	1	
2	Laboratorium Kimia Obat Tradisional/ Kosmetik	laboratorium	1	
3	Laboratorium Kimia Obat/NAPZA/Rokok	laboratorium	1	
4	Laboratorium Mikrobiologi	laboratorium	1	
5	Laboratorium Biomolekuler	laboratorium	0	
6	Laboratorium Pengujian Covid-19	laboratorium	1	
7	Laboratorium Baku Pembanding	laboratorium	0	
8	Ruang Pengujian Sederhana	Ruangan / tempat khusus	0	
9	Ruang Reagensia	Ruangan / tempat khusus	2	
10	Ruang Penyimpanan Sampel	Ruangan / tempat khusus	2	
11	Mobil laboratorium keliling	unit	1	
12	Mobil penyidikan	unit	1	
13	Mobil incenerator	unit	0	
14	Kendaraan operasional roda empat/enam	unit	6	
15	Kendaraan operasional roda dua	unit	6	
16	Instalasi pengolahan air limbah (IPAL) *	unit (Status)	1	
17	Tempat penyimpanan barang bukti **	Ruangan / tempat khusus	1	

Tabel 27 (Lanjutan)
Sarana dan Prasarana
Balai Besar POM di Jayapura
Tahun 2022

No	Sarana dan Prasarana	Satuan	Jumlah	Keterangan/Status
1	2	3	4	5
18	Luas tanah	m2 (Status)	6.502	terdiri dari tanah yang terletak di Jalan Otonom Kotaraja dan Jalan Raya Abepura dengan status Milik Sendiri, serta tanah yang terletak di Jalan Diponegoro dengan status milik Pemerintah Daerah
19	Luas bangunan	m2 (Status)	5.441,54	milik sendiri
20	Kendaraan Bermotor roda tiga	unit	1	
21	Lemari Penyimpan	buah	29	
22	Lemari besi/metal	buah	5	
23	Lemari kayu	buah	112	
24	Kursi besi/metal	buah	432	
25	Kursi kayu	buah	10	
26	Kursi fiber/plastik	buah	7	
27	Meja kerja	buah	249	
28	Telepon	buah	31	
29	A.C	buah	123	
30	Personal Computer	unit	60	
31	Lap Top/Notebook	unit	51	
32	Alat Laboratorium Umum	buah	96	
33	Alat Laboratorium Kimia	buah	3	

Tabel 28
Sumber Daya Manusia (SDM)
Balai Besar POM di Jayapura
Tahun 2022

No	SDM	Satuan	Jumlah
1	2	3	4
1	SDM Teknis*	pegawai	57
2	SDM Administrasi**	pegawai	17
3	SDM Pramubakti/PPNPN ***	pegawai	27
TOTAL		pegawai	101

Keterangan :

1. * aparatur sipil negara jabatan fungsional dan pelaksana yang melaksanakan tugas dan fungsi teknis pelaksanaan pengawasan Obat dan Makanan (penempatan di Bidang/Seksi Pengujian, Pemeriksaan, Penindakan, Informasi dan Komunikasi)
2. ** aparatur sipil negara jabatan struktural (semua pejabat struktural di Balai), jabatan fungsional, dan pelaksana yang melaksanakan fungsi administrasi dan/atau dukungan teknis pelaksanaan di bidang pengawasan Obat dan Makanan (penempatan di Bagian/Subbagian Tata Usaha)
3. *** seluruh SDM diluar ASN yang berkerja baik di bidang teknis/administrasi

Tabel 29
Profil Pegawai Menurut Pendidikan dan Unit Kerja
Balai Besar POM di Jayapura
Tahun 2022

No	Bagian/Subbagian/Kelompok /Kelompok Substansi	Pendidikan														Total	Jumlah PFM
		S3	S2	Apt	S1 Bio	S1 Lain	D3	SMF	SMAK	SPK	SLTA Umum	SLTA Kejuruan	SLTP Umum	SLTP Kejuruan	SD		
1	2	3	4	5	6	7	8	9	10	11	12	13	14	15	16	17	18
1	Kepala			1												1	
2	Bagian TU/Subbagian TU			2	1	10	3									16	
3	Kelompok Substansi Pengujian		2	11	2	8	6	2								31	29
4	Kelompok Substansi Pemeriksaan			9		5			1							15	14
5	Kelompok Substansi Penindakan			2		3										5	5
6	Kelompok Substansi Informasi dan Komunikasi			4	1	1										6	6
TOTAL		0	2	29	4	27	9	2	1	0	0	0	0	0	0	74	54

Tabel 30
Profil Kemampuan Kerja Tenaga Penguji
Balai Besar POM di Jayapura
Tahun 2022

No	Laboratorium	Jumlah Pengujian *	Jumlah Sampel Yang di Uji	Jumlah Parameter Uji	Kemampuan Kerja Per orang/Tahun	
					Sampel	Parameter Uji
1	2	3	4	5	6	7
1	Obat dan NAPPZA	5	419	2086	83,8	417,2
2	Obat Tradisional dan Suplemen Kesehatan	5	421	2944	84,2	588,8
3	Kosmetik	6	628	3945	104,7	657,5
4	Pangan dan Air	7	705	2229	100,7	318,4
5	Mikrobiologi	7	1129	6200	161,3	885,7
TOTAL		30	3302	17404	534,7	2867,6

Keterangan :

*Termasuk koord/sub koord yang menguji

Tabel 31
Uji Profisiensi / Uji Banding dan Uji Kolaborasi
Balai Besar POM di Jayapura
Tahun 2022

No	Laboratorium	Judul Uji Profisiensi/Kolaborasi	Penyelenggara (Provider)	Jumlah peserta	Waktu Pelaksanaan	Hasil
1	2	3	4	7	9	9
1	Obat Tradisional dan Suplemen Kesehatan	Identifikasi BKO dan Pengawet dalam Sediaan Obat Tradisional Sediaan Padat Klaim Anti Gatal Akibat Jamur	PPPOMN	37	2 Juni-14 Juni 2022	Memuaskan
2	Obat Tradisional dan Suplemen Kesehatan	Penetapan Kadar Vitamin A (Retinil Palmitat) dalam Suplemen Kesehatan Sediaan Cair secara Kromatografi Cair Kinerja Tinggi Photo Diode Array	PPPOMN	33	25 Oktober-11 November 2022	Inlier
3	Mikrobiologi	Deteksi Clostridia Pada Obat Tradisional Bentuk Serbuk	PPPOMN	38	23 Mei - 17 Juni 2022	Memuaskan
4	Mikrobiologi	Deteksi Staphylococcus aureus Pada Kosmetik Bentuk Losion	PPPOMN	43	30 Mei - 30 Juni 2022	Memuaskan
5	Mikrobiologi	Deteksi Fragmen DNA Porcine pada Sosis	PPPOMN	39	27 Juni - 12 Agustus 2022	Memuaskan
6	Mikrobiologi	Uji Sterilitas Produk Steril Tidak Mengandung Antibiotik dengan Metode Penyaringan Membran	PPPOMN	21	21 Juni - 21 Juli 2022	Tidak dapat dievaluasi karena tidak sesuai dengan skema uji profisiensi yang diselenggarakan
7	Mikrobiologi	Uji Angka Lempeng Total pada Suplemen Kesehatan Tidak Mengandung Herbal	PPPOMN	44	3 - 19 Agustus 2022	Memuaskan
8	Mikrobiologi	Deteksi Fragmen DNA spesifik spesies porcine dalam kondroitin	PPPOMN	21	16 Agustus - 16 September 2022	Memuaskan
9	Mikrobiologi	Penetapan Kadar Endotoksin Bakteri Sediaan Cair dengan Metode Jendal Gel	PPPOMN	34	04 - 24 Oktober 2022	Memuaskan
10	Pangan	PK Warna pada selai	PPPOMN	50	Jun-22	Memuaskan

Tabel 31 (Lanjutan)
Uji Profisiensi / Uji Banding dan Uji Kolaborasi
Balai Besar POM di Jayapura
Tahun 2022

No	Laboratorium	Judul Uji Profisiensi/Kolaborasi	Penyelenggara (Provider)	Jumlah peserta	Waktu Pelaksanaan	Hasil
1	2	3	4	7	9	9
11	Pangan	PK Karbohidrat dalam susu bubuk	PPPOMN	31	Jul-22	Memuaskan
12	Pangan	PK Cd dalam coklat bubuk	PPPOMN	38	Agu-22	Memuaskan
13	Obat	Penetapan Kadar Klozapin dalam Sediaan Tablet	PPPOMN	35	Agu-22	Memuaskan
14	Obat	Penetapan Kadar Metformin Hidroklorida dalam Sediaan Tablet	PPPOMN	34	Agu-22	Memuaskan
15	Obat	Penetapan Kadar Chloramphenicol Hidroklorida dalam Sediaan Kapsul	BBPOM di Makassar	12	Jul-22	Memuaskan
17	Obat	Penetapan Kadar Dexchlorfeniramin Maleat dalam Sediaan Tablet	PPPOMN	34	Sep-22	
18	Kosmetik	Identifikasi Bahan Dilarang dalam Kosmetik Sediaan Untuk Kulit Berjerawat	PPPOMN	35	15 Juni – 27 Juni 2022	Memuaskan
19	Kosmetik	Penetapan Kadar Dichlorophene dalam Kosmetik secara Kromatografi Cair Kinerja Tinggi-Photo Diode Array – 31/KO/MA-PPPOMN/19	PPPOMN	34	Sep-22	Memuaskan
20	Mikrobiologi	Identifikasi <i>Listeria monocytogenes</i> pada produk pangan	BPOM di Ambon	3	29 November - 19 Desember 2022	Belum ada hasil

Tabel 32A
Daftar Standar Minimum Peralatan Laboratorium Kimia
Balai Besar POM di Jayapura
Tahun 2022

No	Nama Alat	Laboratorium					Tahun Pengadaan (sesuai masing alat di labnya)			
		Obat, Narkotika, Psikotropika, Prekursor, Dan Zat Adiktif	Obat Tradisional dan Suplemen Kesehatan	Kosmetik	Pangan	Jumlah	Obat, Narkotika, Psikotropika, Prekursor, Dan Zat Adiktif	Obat Tradisional dan Suplemen Kesehatan	Kosmetik	Pangan
1	2	2	3	4	5	6=2+3+4+5	7	8	9	10
1	Timbangan Mikro	2	1	1	1	5	2012	-	-	2012
2	Timbangan Semimikro	2	1	1	1	5	2007; 2012	2012	2012	2019
3	Timbangan analitik	3	2	2	1	8	2012	2012	2012	2012, 2018
4	Timbangan Top Loading	1			1	2	-	1998	-	2012
5	Weight set (anak timbangan)	2				2	2016	-	-	-
6	Karl Fisher (AutoTitrator)	1				1	2012	-	-	-
8	Spektrofotometer UV- VIS	1	1		1	3	2009, 2012	2012	-	-
9	KCKT/ UPLC (autosampler)	5	2	3	4	14	2009, 2012	2012, 2021	2012, 2018,2021	2012, 2017, 2019
	Detektor UV/VIS	5	2	3	4	14	2009, 2012	2012, 2021	2012, 2018	2012, 2017, 2019
	- Detektor PDA	3	2	3	2	10	2012, 2021	2012, 2021	2012, 2018,2021	2012, 2017
	- Detektor Fluoresen	1	1	1	2	5	2012	-	-	2012, 2017
10	KCKT detektor ELSD	1				1	-	-	-	-
11	LCMS/MS	1				1	-	-	-	-
12	GC Autosampler	2	1	1	1	5	-	2012	-	2009
	- Detektor FID	1	1	1	1	4	-	2012	-	2009
	- Detektor ECD	1			1	2	-	-	-	-
13	GCMS	1	1		1	3	-	-	2019	-
14	GCMS/MS	1				1	-	-	-	-
15	AAS dengan flame, GFA, HVG dan MVU		1	1	2	4	-	-	2012	2016
16	ICPMS**	1				1	-	-	-	-
17	ELISA Reader + Washer				1	1	-	-	-	2018
18	FT-IR	1				1	-	-	-	-
19	Fluormeter / Elektroda Ion Selektif untuk penetapan Fluor			1		1	-	-	2021	-

Tabel 32A (Lanjutan)
Daftar Standar Minimum Peralatan Laboratorium Kimia
Balai Besar POM di Jayapura
Tahun 2022

No	Nama Alat	Laboratorium					Tahun Pengadaan (sesuai masing alat di labnya)			
		Obat, Narkotika, Psikotropika, Prekursor, Dan Zat Adiktif	Obat Tradisional dan Suplemen Kesehatan	Kosmetik	Pangan	Jumlah	Obat, Narkotika, Psikotropika, Prekursor, Dan Zat Adiktif	Obat Tradisional dan Suplemen Kesehatan	Kosmetik	Pangan
1	2	2	3	4	5	6=2+3+4+5	7	8	9	10
20	Potensiometer	1				1	-	-	-	-
21	Polarimeter	1				1	-	-	-	-
22	Refractrometer	1				1	-	-	-	2013
23	pH meter	2	1	1	1	5	2012	2019	-	2012
24	Conductivity meter	1	1		1	3	-	-	-	-
25	Protein / Nitrogen Analyzer				1	1	-	-	-	2012
26	Fat Analyzer					2		-	-	2013
27	Dissolution Tester	2				2	2012, 2019, 2021	-	-	-
28	Disintegration Tester	1				1	-	2012	-	-
29	Microwave Digester		1	1	2	4	-	-	2012	2012
30	Pemanas Spiral				1	1	-	-	-	-
31	Muffle Furnace	1			1	2	-	-	-	2012, 2019
32	Fume Hood**	3	2	2	3	10	2012	2013, 2019, 2021	2022	2012, 2017, 2021
33	TLC System (Automatic TLC System, Automatic Developing Chamber/ADC, Scanner, TLC Documentation System)	1	1	1		3	-	-	2012	-
34	Multi Spotter	1	1	1	2	5	-	2017	-	-
35	Developing Chamber/Automatic Chamber (ukuran dan jumlah sesuai kebutuhan)	3	6	4	6	19	-	2013		2012
36	Oven	1	1	1	2	5	2010	2008	-	2005, 2019
37	Oven Vakum	1				1	-	-	-	-
38	Automatic Destilation unit		1	1	2	4	-	-	-	2013

Tabel 32A (Lanjutan)
Daftar Standar Minimum Peralatan Laboratorium Kimia
Balai Besar POM di Jayapura
Tahun 2022

No	Nama Alat	Laboratorium					Tahun Pengadaan (sesuai masing alat di labnya)			
		Obat, Narkotika, Psikotropika, Prekursor, Dan Zat Adiktif	Obat Tradisional dan Suplemen Kesehatan	Kosmetik	Pangan	Jumlah	Obat, Narkotika, Psikotropika, Prekursor, Dan Zat Adiktif	Obat Tradisional dan Suplemen Kesehatan	Kosmetik	Pangan
1	2	2	3	4	5	6=2+3+4+5	7	8	9	10
39	Hotplate stirrer	2	1	1	3	7	2012	2012, 2021	-	2012, 2021
40	Water purification (kapasitas 300 L/hari)	1	1	1	1	4	2012	-	2013	2013
41	Multi shaker	2			3	5	2012	-	-	2021
42	Ultrasonic degasser	2	1	1	1	5	2019, 2021	2012	2006	2012, 2013
43	Centrifuge	2	1	1		4	-	2009	2012	2016
44	Refrigerated centrifuge				1	1	-	-	-	-
45	Vaccum manifold untuk SPE	1	1	1	1	4	-	2012	-	2012
46	Sample Concentrator (nitrogen evaporator)	1			1	2	-	-	-	2018
47	Waterbath	2	1	1	1	5	-	2012	2012	2012
48	Shaker Waterbath	1			1	2	-	-	-	-
49	Automatic dessicator	1	1	1	1	4	2017	2013	2013	2013
50	Heating Mantle	1				1	-	-	-	2004, 2013
51	Hand Touch Mixer	1	1	1	1	4	2012	2008	2012	2008
52	Rotary evaporator system		1		1	2	-	2012	-	2008, 2012
53	Handy Step	1	1	1	1	4	-	-	-	-
54	Homogenizer/ analytical grinder	1			2	3	2021	2017	-	-
55	Laboratory blender	2	1		1	4	-	-	-	-
56	Pipette washer	1	1		1	3	2016	-	-	-
57	Chemical Storage **	2	1	1	2	6	2016	-	2017	2012

Tabel 32A (Lanjutan)
Daftar Standar Minimum Peralatan Laboratorium Kimia
Balai Besar POM di Jayapura
Tahun 2022

No	Nama Alat	Laboratorium					Tahun Pengadaan (sesuai masing alat di labnya)			
		Obat, Narkotika, Psikotropika, Prekursor, Dan Zat Adiktif	Obat Tradisional dan Suplemen Kesehatan	Kosmetik	Pangan	Jumlah	Obat, Narkotika, Psikotropika, Prekursor, Dan Zat Adiktif	Obat Tradisional dan Suplemen Kesehatan	Kosmetik	Pangan
58	Micro Pipetor - 0,5-10 µL - 2-20 µL - 20-200 µL - 100-1000 µL - 1-5 mL - 1-10 mL	10	6	6	6	28	2012, 2021	2012, 2013, 2019, 2022	2012, 2022	2012, 2022
59	Lemari pendingin	2	1	1	2	6	-, 2012		2011	2012
60	Freezer	2	1	1	2	6	-	-	-	2012
61	Microsyringe for TLC	2	1	1	2	6		2008	2006, 2008, 2010, 2011	-
62	Termometer	2	1	1	2	6		-	2012	2019
63	Termohigrometer *	6	3	3	3	15	2019	2017	2017	2019
64	Termo couple *	6	3	3	3	15	2016	-	-	2017
65	MDI (DUSA)***	1				1		-	-	-
66	Ion Kromatografi***	1				1		-	-	-
67	Particle analyzer***	1				1		-	-	-

Tabel 32A (Lanjutan)
Daftar Standar Minimum Peralatan Laboratorium Kimia
Balai Besar POM di Jayapura
Tahun 2022

No	Nama Alat	Kondisi Alat																Keterangan	
		Obat, Narkotika, Psikotropika, Prekursor, Dan Zat Adiktif				Obat Tradisional dan Suplemen Kesehatan				Kosmetik				Pangan					
		Jumlah	Baik	Rusak ringan	Rusak berat	Jumlah	Baik	Rusak ringan	Rusak berat	Jumlah	Baik	Rusak ringan	Rusak berat	Jumlah	Baik	Rusak ringan	Rusak berat		
1	2	11=12+13+14	12	13	14	15=16+17+18	16	17	18	19=20+21+22	20	21	22	23=24+25+26	24	25	26	27	
1	Timbangan Mikro	1	1	0	0	0	0	0	0	0	0	0	0	1	1				
2	Timbangan Semimikro	2	2	0	0	1	1	0	0	1	1	0	0	1	1				
3	Timbangan analitik	2	2	0	0	1	1	0	0	2	2	0	0	2	1			1	
4	Timbangan Top Loading	0	0	0	0	1	1	0	0	0	0	0	0	1	1				
5	Weight set (anak timbangan)	1	1	0	0	0	0	0	0	0	0	0	0	0					
6	Karl Fisher (AutoTitrator)	1	1	0	0	0	0	0	0	0	0	0	0	0					
8	Spektrofotometer UV- VIS	2	2	0	0	1	1	0	0	0	0	0	0	1	0				1
9	KCKT/ UPLC (autosampler)	4	3	0	1	2	2	0	0	3	2	1	0	3	2		1		
	Detektor UV/VIS	4	3	0	1	2	2	0	0	2	1	1	0	3	3				
	- Detektor PDA	3	2	0	1	2	2	0	0	3	2	1	0	3	3				
	- Detektor Fluoresen	1	1	0	0	0	0	0	0	0	0	0	0	3	3				
10	KCKT detektor ELSD	0	0	0	0	0	0	0	0	0	0	0	0	2	2				
11	LCMS/MS	0	0	0	0	0	0	0	0	0	0	0	0	0					
12	GC Autosampler	0	0	0	0	1	1	0	0	0	0	0	0	0					
	- Detektor FID	0	0	0	0	1	1	0	0	0	0	0	0	1	1				
	- Detektor ECD	0	0	0	0	0	0	0	0	0	0	0	0	0					
13	GCMS	0	0	0	0	0	0	0	0	1	1	0	0	0					
14	GCMS/MS	0	0	0	0	0	0	0	0	0	0	0	0	0					
15	AAS dengan flame, GFA, HVG dan MVU	0	0	0	0	0	0	0	0	1	0	0	1	1		1			
16	ICPMS**	0	0	0	0	0	0	0	0	0	0	0	0	0					
17	ELISA Reader + Washer	0	0	0	0	0	0	0	0	0	0	0	0	1		1			
18	FT-IR	0	0	0	0	0	0	0	0	0	0	0	0	0					
19	Fluormeter / Elektroda Ion Selektif untuk penetapan Fluor	0	0	0	0	0	0	0	0	1	1	0	0	0					

Tabel 32A (Lanjutan)
Daftar Standar Minimum Peralatan Laboratorium Kimia
Balai Besar POM di Jayapura
Tahun 2022

No	Nama Alat	Kondisi Alat																Keterangan	
		Obat, Narkotika, Psikotropika, Prekursor, Dan Zat Adiktif				Obat Tradisional dan Suplemen Kesehatan				Kosmetik				Pangan					
		Jumlah	Baik	Rusak ringan	Rusak berat	Jumlah	Baik	Rusak ringan	Rusak berat	Jumlah	Baik	Rusak ringan	Rusak berat	Jumlah	Baik	Rusak ringan	Rusak berat		
1	2	11=12+13+14	12	13	14	15=16+17+18	16	17	18	19=20+21+22	20	21	22	23=24+25+26	24	25	26	27	
20	Potensiometer	1	1	0	0	0	0	0	0	0	0	0	0	0					
21	Polariometer	0	0	0	0	0	0	0	0	0	0	0	0	0					
22	Refractrometer	0	0	0	0	0	0	0	0	0	0	0	0	1	1				
23	pH meter	1	1	0	0	1	1	0	0	0	0	0	0	1				1	
24	Conductivity meter	0	0	0	0	0	0	0	0	0	0	0	0	0					
25	Protein / Nitrogen Analyzer	0	0	0	0	0	0	0	0	0	0	0	0	0					
26	Fat Analyzer	0	0	0	0	0	0	0	0	0	0	0	0	1	1				
27	Dissolution Tester	4	4	0	0	0	0	0	0	0	0	0	0	0					
28	Disintegration Tester	0	0	0	0	1	1	0	0	0	0	0	0	0					
29	Microwave Digester	0	0	0	0	0	0	0	0	1	0	1	0	1	1				Tidak ada vessel
30	Pemanas Spiral	0	0	0	0	0	0	0	0	0	0	0	0	0					
31	Muffle Furnace	0	0	0	0	0	0	0	0	0	0	0	0	3	2			1	
32	Fume Hood**	2	2	0	0	3	3	0	0	1	1	0	0	4	3			1	
33	TLC System (Automatic TLC System, Automatic Developing Chamber/ADC, Scanner, TLC Documentation System)	0	0	0	0	0	0	0	0	1	1	0	0	0					
34	Multi Spotter	0	0	0	0	2	2	0	0	1	1	0	0	0					
35	Developing Chamber/Automatic Chamber (ukuran dan jumlah sesuai kebutuhan)	0	0	0	0	12	12	0	0	10	10	0	0	2	2				
36	Oven	1	0	1	0	1	1	0	0	0	0	0	0	2	2				
37	Oven Vakum	0	0	0	0	0	0	0	0	0	0	0	0	0					
38	Automatic Destillation unit	0	0	0	0	0	0	0	0	1	0	1	0	1	1				

Tabel 32A (Lanjutan)
Daftar Standar Minimum Peralatan Laboratorium Kimia
Balai Besar POM di Jayapura
Tahun 2022

No	Nama Alat	Kondisi Alat																Keterangan	
		Obat, Narkotika, Psikotropika, Prekursor, Dan Zat Adiktif				Obat Tradisional dan Suplemen Kesehatan				Kosmetik				Pangan					
		Jumlah	Baik	Rusak ringan	Rusak berat	Jumlah	Baik	Rusak ringan	Rusak berat	Jumlah	Baik	Rusak ringan	Rusak berat	Jumlah	Baik	Rusak ringan	Rusak berat		
1	2	11=12+13+14	12	13	14	15=16+17+18	16	17	18	19=20+21+22	20	21	22	23=24+25+26	24	25	26	27	
39	Hotplate stirrer	2	1	1	0	2	2	0	0	0	0	0	0	4	4				
40	Water purification (kapasitas 300 L/hari)	1	1	0	0	0	0	0	0	1	1	0	0	1		1			
41	Multi shaker	1	1	0	0	1	0	1	0	0	0	0	0	2	2				
42	Ultrasonic degasser	2	2	0	0	1	1	0	0	1	1	0	0	2	2				
43	Centrifuge	1	1	0	0	2	1	0	1	1	1	0	0	1	1				
44	Refrigerated centrifuge	0	0	0	0	0	0	0	0	0	0	0	0	0					
45	Vacuum manifold untuk SPE	0	0	0	0	1	1	0	0	0	0	0	0	1	1				
46	Sample Concentrator (nitrogen evaporator)	0	0	0	0	0	0	0	0	0	0	0	0	0					
47	Waterbath	1	1	0	0	1	1	0	0	1	1	0	0	2	2				
48	Shaker Waterbath	0	0	0	0	0	0	0	0	0	0	0	0	0					
49	Automatic dessicator	2	2	0	0	1	1	0	0	1	1	0	0	1	1				
50	Heating Mantle	0	0	0	0	0	0	0	0	0	0	0	0	1	1				
51	Hand Touch Mixer	1	1	0	0	1	1	0	0	1	1	0	0	1	1				
52	Rotary evaporator system	0	0	0	0	1	1	0	0	0	0	0	0	1	1				
53	Handy Step	0	0	0	0	0	0	0	0	0	0	0	0	1			1		
54	Homogenizer/ analytical grinder	2	2	0	0	1	1	0	0	0	0	0	0	0					
55	Laboratory blender	0	0	0	0	0	0	0	0	0	0	0	0	1	1				
56	Pipette washer	2	2	0	0	0	0	0	0	0	0	0	0	0					
57	Chemical Storage **	5	5	0	0	0	0	0	0	1	1	0	0	1	1				

Tabel 32A (Lanjutan)
Daftar Standar Minimum Peralatan Laboratorium Kimia
Balai Besar POM di Jayapura
Tahun 2022

No	Nama Alat	Kondisi Alat																Keterangan
		Obat, Narkotika, Psikotropika, Prekursor, Dan Zat Adiktif				Obat Tradisional dan Suplemen Kesehatan				Kosmetik				Pangan				
		Jumlah	Baik	Rusak ringan	Rusak berat	Jumlah	Baik	Rusak ringan	Rusak berat	Jumlah	Baik	Rusak ringan	Rusak berat	Jumlah	Baik	Rusak ringan	Rusak berat	
11=12+13+14	12	13	14	15=16+17+18	16	17	18	19=20+21+22	20	21	22	23=24+25+26	24	25	26	27		
58	Micro Pipetor - 0,5-10 µL - 2-20 µL - 20-200 µL - 100-1000 µL - 1-5 mL - 1-10 mL	4	4	0	0	8	8	0	0	5	5	0	0	6	6			
59	Lemari pendingin	2	2	0	0	1	1	0	0	1	1	0	0	1	1			
60	Freezer	0	0	0	0	0	0	0	0	0	0	0	0	1	1			
61	Microsyringe for TLC	0				40	40	0	0	18	18	0	0	0				
62	Termometer	2	1	1	0	0	0	0	0	2	2	0	0	1	1			
63	Termohigrometer *	6	6	0	0	1	1	0	0	3	3	0	0	9	9			
64	Termo couple*	3	3	0	0	0	0	0	0	0	0	0	0	2	1		1	
65	MDI (DUSA)***	0	0	0	0	0	0	0	0	0	0	0	0	0				
66	Ion Kromatografi***	1	1	0	0	0	0	0	0	0	0	0	0	0				
67	Particle analyzer***	0	0	0	0	0	0	0	0	0	0	0	0	0				

Tabel 32B
Daftar Standar Minimum Peralatan Laboratorium Mikrobiologi, Biologi Molekuler, dan Sterilitas
Balai Besar POM di Jayapura
Tahun 2022

NO	Nama Alat	Laboratorium				Tahun Pengadaan (Sesuai masing alat di labnya)		
		Mikrobiologi	Biologi Molekuler	Sterilitas	Jumlah	Mikrobiologi	Biologi Molekuler	Sterilitas
1	2	3	4	5	6=3+4+5	7	8	9
1	Air sampler	0	0		0			
2	Alat uji Biokimia mikroba cara cepat	0	0		0			
3	Autoklaf	4	1		5	2010,2012	2021	
4	Anaerobic jar/ Inkubator CO2	10-Jan	0		10-Jan	2018		
5	Automatic Zone Reader	1	0		1	2012		
6	Biosafety cabinet	4	2		6	2009,2013,2016,2017	2018,2021	
7	Centrifuge 15/50 mL	0	0		0			
8	Colony counter	1	0		1	1990		
9	Conductivity meter	0	0		0			
10	Deep Freezer (-70oC)	1	0		1	2012		
11	Desikator	0	0		0			
12	Electrical pippete	8	2		10			
13	Freezer (-20oC)	1	3		4	2012	2018,2021	
14	Heating Block with shaker	0	1		1		2018	
15	Hot plate/ Microwave	0	7		7	2018,2019,2021		
16	Inkubator 20-25oC	2	0		2	2009,2019		
17	Inkubator 30oC	2	0		2	2004		
18	Inkubator 32,5 + 2,5oC	1	0		1	2012		
19	Inkubator 35-37oC	2	0		2	1990,2006		
20	Inkubator 36-38oC	0	0		0			
21	Inkubator 41-42oC	2	0		2	2006,2012		
22	Inkubator 44-44,5oC	1	0		1	1990		
23	Inkubator 55oC	1	0		1	1990,2008		
24	Inkubator untuk bioindikator	1	0		1			
25	Laboratory Blender	0	0		0			

Tabel 32B (Lanjutan)
Daftar Standar Minimum Peralatan Laboratorium Mikrobiologi, Biologi Molekuler, dan Sterilitas
Balai Besar POM di Jayapura
Tahun 2022

NO	Nama Alat	Laboratorium				Tahun Pengadaan (Sesuai masing alat di labnya)		
		Mikrobiologi	Biologi Molekuler	Sterilitas	Jumlah	Mikrobiologi	Biologi Molekuler	Sterilitas
1	2	3	4	5	6=3+4+5	7	8	9
26	Laminar Air Flow	1	1		2	2001,2018		
27	Lemari Asam (portable)	0	0		0			
28	Mikroskop Trinokuler/Binokuler	1	0		1			
29	Mikropipet 1 - 10 µL	0	4		4			
30	Mikropipet 2 - 20 µL	0	4		4			
31	Mikropipet 10 - 100 µL	0	4		4			
32	Mikropipet 20 - 200 µL	0	4		4			
33	Mikropipet 100 - 1000 µL	1	4		5			
34	Oven 180 oC	5	0		5	1998,2012,2013		
35	Oven 250 oC	1	0		1	2019		
36	Particle Counter dilengkapi dengan pengukur velocity, suhu dan kelembaban	1	0		1			
37	pH meter	1	0		1	2015		
38	Penyaring membran 1 set	16	0		16	2018		
39	Waterbath	1	0		1	2010		
40	Waterbath Shaker	2	0		2	2012		
41	Refrigerator	6	0		6	2011,2012		
42	Stomaker	2	0		2			
43	Timbangan Analitik	0	1		1	2019		
44	Timbangan Top Loading	3	0		3	2012		
45	Ultrasonic degasser with temperature control	1	0		1	2019		
46	UV lamp (254 nm)	2	0		2			
47	Water Destillation/Purifier	1	0		1	2019		
48	Laminar Air Flow atau PCR cabinet	0	2		2		2018	
49	Real Time PCR	0	1		1		2018	
50	Spectrofotometer DNA	0	1		1		2018	

Tabel 32B (Lanjutan)
Daftar Standar Minimum Peralatan Laboratorium Mikrobiologi, Biologi Molekuler, dan Sterilitas
Balai Besar POM di Jayapura
Tahun 2022

NO	Nama Alat	Laboratorium				Tahun Pengadaan (Sesuai masing alat di labnya)		
		Mikrobiologi	Biologi Molekuler	Sterilitas	Jumlah	Mikrobiologi	Biologi Molekuler	Sterilitas
1	2	3	4	5	6=3+4+5	7	8	9
51	Refrigerated Sentrifus with rotor for tube 15/50 mL and 1.5/2 mL	0	2		2		2018,2021	
52	Rotary/ Shaker Incubator/ Water Bath Shaker	0	1		1		2018	
53	Spin down	0	2		2		2021	
54	Spindown for microplate	0	1		1		2018	
55	Elektroforesis agarosa horisontal	0	0		0			
56	Gel Documentation System	0	0		0			
57	Vacuum manifold	0	0		0			
58	Vacuum Pump	1	0		1	2018		
59	Vortex Mixer	3	4		7	2011	2018,2021	
60	Sterility testing pump (Closed System)	0	0		0			
61	Isolator/ Cleanroom with AHU System	0	0		0			
62	Thermocouple	2	0		2			
63	Thermohygro	8	0		8			

Tabel 32B (Lanjutan)
Daftar Standar Minimum Peralatan Laboratorium Mikrobiologi, Biologi Molekuler, dan Sterilitas
Balai Besar POM di Jayapura
Tahun 2022

NO	Nama Alat	Kondisi Alat												
		Mikrobiologi				Biologi Molekuler				Sterilitas				
		Baik	Rusak Bisa Diperbaiki	Rusak Parah	Jumlah	Baik	Rusak Bisa Diperbaiki	Rusak Parah	Jumlah	Baik	Rusak Bisa Diperbaiki	Rusak Parah	Jumlah	
1	2	10	11	12	13=10+11+12	14	15	16	17=14+15+16	18	19	20	21=18+19+20	
1	Air sampler													
2	Alat uji Biokimia mikroba cara cepat													
3	Autoklaf	4	1											
4	Anaerobic jar/ Inkubator CO2	1												
5	Automatic Zone Reader	1												
6	Biosafety cabinet	4				2								
7	Centrifuge 15/50 mL													
8	Colony counter	1												
9	Conductivity meter													
10	Deep Freezer (-70oC)	1												
11	Desikator													
12	Electrical pipette													
13	Freezer (-20oC)	1				3								
14	Heating Block with shaker					1								
15	Hot plate/ Microwave	7												
16	Inkubator 20-25oC	2												
17	Inkubator 30oC	2												
18	Inkubator 32,5 + 2,5oC	1												
19	Inkubator 35-37oC	2												
20	Inkubator 36-38oC													
21	Inkubator 41-42oC	2												
22	Inkubator 44-44,5oC	1												
23	Inkubator 55oC	1												
24	Inkubator untuk bioindikator	1												
25	Laboratory Blender													

Tabel 32B (Lanjutan)
Daftar Standar Minimum Peralatan Laboratorium Mikrobiologi, Biologi Molekuler, dan Sterilitas
Balai Besar POM di Jayapura
Tahun 2022

NO	Nama Alat	Kondisi Alat												
		Mikrobiologi				Biologi Molekuler				Sterilitas				
		Baik	Rusak Bisa Diperbaiki	Rusak Parah	Jumlah	Baik	Rusak Bisa Diperbaiki	Rusak Parah	Jumlah	Baik	Rusak Bisa Diperbaiki	Rusak Parah	Jumlah	
1	2	10	11	12	13=10+11+12	14	15	16	17=14+15+16	18	19	20	21=18+19+20	
26	Laminar Air Flow	1				1								
27	Lemari Asam (portable)													
28	Mikroskop Trinokuler/Binokuler	1												
29	Mikropipet 1 - 10 µL													
30	Mikropipet 2 - 20 µL													
31	Mikropipet 10 - 100 µL													
32	Mikropipet 20 - 200 µL													
33	Mikropipet 100 - 1000 µL													
34	Oven 180 oC	5												
35	Oven 250 oC	1												
36	Particle Counter dilengkapi dengan pengukur velocity, suhu dan kelembaban	1												
37	pH meter	1												
38	Penyaring membran 1 set	16												
39	Waterbath	1												
40	Waterbath Shaker	2												
41	Refrigerator	6												
42	Stomaker	2												
43	Timbangan Analitik					1								
44	Timbangan Top Loading	3												
45	Ultrasonic degasser with temperature control	1												
46	UV lamp (254 nm)	2												
47	Water Destillation/Purifier	1												
48	Laminar Air Flow atau PCR cabinet					2								
49	Real Time PCR					1								
50	Spectrofotometer DNA					1								

Tabel 32B (Lanjutan)
Daftar Standar Minimum Peralatan Laboratorium Mikrobiologi, Biologi Molekuler, dan Sterilitas
Balai Besar POM di Jayapura
Tahun 2022

NO	Nama Alat	Kondisi Alat												
		Mikrobiologi				Biologi Molekuler				Sterilitas				
		Baik	Rusak Bisa Diperbaiki	Rusak Parah	Jumlah	Baik	Rusak Bisa Diperbaiki	Rusak Parah	Jumlah	Baik	Rusak Bisa Diperbaiki	Rusak Parah	Jumlah	
1	2	10	11	12	13=10+11+12	14	15	16	17=14+15+16	18	19	20	21=18+19+20	
51	Refrigerated Sentrifus with rotor for tube 15/50 mL and 1.5/2 mL					2								
52	Rotary/Shaker Incubator/ Water Bath Shaker					1								
53	Spin down					2								
54	Spindown for microplate					1								
55	Elektroforesis agarosa horisontal													
56	Gel Documentation System													
57	Vacuum manifold													
58	Vacuum Pump	1												
59	Vortex Mixer	3				4								
60	Sterility testing pump (Closed System)													
61	Isolator/ Cleanroom with AHU System													
62	Thermocouple	2												
63	Thermohygro	8												

Tabel 33
Sertifikasi/Akreditasi
Balai Besar POM di Jayapura
Tahun 2022

No	Sertifikasi/Akreditasi	Satuan	Jumlah
1	2	3	4
1	ISO 9001:2015	sertifikat	1
2	SNI ISO/IEC 17025:2017	sertifikat	1
3	Pencapaian Terbaik Ketiga Satuan Kerja dengan Kategori Transaksi Terbanyak Penggunaan Kartu Kredit Pemerintah (KKP) Tahun Anggaran 2022 Tingkat Satker Lingkup KPPN Jayapura	sertifikat	1

Tabel 34A
Kerja Sama
Balai Besar POM di Jayapura
Tahun 2022

No	Mitra Kerja Sama	Tahun TTD	Tahun Berakhir	Judul Kerjasama	Ruang Lingkup Kerja Sama	Implementasi Kerja Sama	Output	Anggaran	Efektivitas
1	2	3	4	5	6	7	8	9	10
1	Pengurus Daerah Ikatan Apoteker Indonesia Provinsi Papua	2021	2026	Dukungan Keprofesian Apoteker dalam Perkuatan Sistem Pengawasan Obat dan Makanan	1. Pelaksanaan TL hasil pengawasan obat dan makanan yang terkait dengan anggota IAI 2. Pengenalan/promosi/diseminasi program berupa KIE, pelatihan, bimtek, atau kegiatan sejenis	Koordinasi hasil pengawasan di sarana pelayanan obat	1. Surat Tindak Lanjut Hasil Pemeriksaan terkait Penanggung Jawab Sarana (Apoteker) 2. Pertemuan koordinasi dan advokasi dgn PD IAI dan seluruh PC Papua (luring dan daring) membahas tentang kewajiban, tugas dan wewenang APJ sesuai peraturan (PP, Permenkes, PerB POM)	Tanggung jawab masing-masing pihak	Efektif
						KIE bersama melalui podcas	2 Kali Podcast		
2	Politeknik Kesehatan Kemenkes	2021	2024	Kerjasama di bidang Pendidikan, Penelitian dan Pengabdian Masyarakat dalam Rangka Peningkatan Mutu Kesehatan	1. Praktik Kerja Lapangan Mahasiswa; 2. Pelaksanaan KIE, pendidikan, sosialisasi, seminar, kuliah tamu, kegiatan lainnya yang bertujuan untuk peningkatan mutu kesehatan;			Tanggung jawab masing-masing pihak	Efektif
3	PT. Pos Indonesia - Kantor Pos Jayapura	2021	2022	Pengiriman Surat dan Paket	Pelaksanaan layanan jasa pengiriman			Tanggung jawab masing-masing pihak	Efektif
4	SMPN 1 Jayapura	2021	2023	Perlindungan dan Bahaya Obat dan Makanan yang tidak Memenuhi Ketentuan	1. Penyuluhan Keamanan Pangan 2. Pembinaan dan Pengawasan Makanan Jajanan Anak Sekolah dan Makanan Beresiko Tinggi terhadap Pengembangan SDM 3. Penyebaran Informasi tentang Obat, Makanan, Narkotika, Psikotropika, Bahan Berbahaya, dan Zat Adiktif Lainnya	Nihil		Tanggung jawab masing-masing pihak	Efektif
5	SDN Inpres Perumnas II Waena	2021	2022	Penyuluhan tentang Keamanan, Mutu, dan Gizi Pangan serta Penyebaran Informasi tentang Obat, Makanan, Narkotika, Psikotropika, Bahan Berbahaya, dan Zat Adiktif Lainnya	1. Penyuluhan Keamanan Pangan; 2. Pembinaan dan Pengawasan Makanan Jajanan Anak Sekolah dan Makanan Berisiko Tinggi terhadap Pengembangan Sumber Daya manusia (SDM); 3. Penyebaran Informasi tentang Obat, Makanan, Narkotika, Psikotropika, Bahan Berbahaya dan Zat Adiktif lainnya	Nihil		Tanggung jawab masing-masing pihak	Efektif

Tabel 34A (Lanjutan)
Kerja Sama
Balai Besar POM di Jayapura
Tahun 2022

No	Mitra Kerja Sama	Tahun TTD	Tahun Berakhir	Judul Kerjasama	Ruang Lingkup Kerja Sama	Implementasi Kerja Sama	Output	Anggaran	Efektivitas
1	2	3	4	5	6	7	8	9	10
6	Komisi Penyiaran Daerah Papua	19/02/2018	19/02/2023	Pengawasan Isi Siaran Iklan, Publikasi dan Promosi Obat dan Makanan pada Media Penyiaran Lokal di Provinsi Papua	<ol style="list-style-type: none"> Koordinasi dalam pengawasan isi siaran terhadap iklan, publikasi dan promosi Obat dan Makanan berdasarkan ketentuan peraturan perundang-undangan Pengawasan isi siaran terhadap iklan, publikasi dan promosi Obat dan Makanan yang diduga tidak atau belum mempunyai izin edar dan persetujuan Pertukaran informasi, temuan dan/atau data permintaan data rekaman isi siaran terhadap iklan, publikasi dan promosi Obat dan Makanan 	Nihil			
7	Kwarda Gerakan Pramuka Provinsi Papua	08/03/2019	08/03/2024	Pemberdayaan Gerakan Pramuka Dalam Peningkatan Keamanan Pangan di Provinsi Papua	<ol style="list-style-type: none"> Pelaksanaan komunikasi, informasi dan edukasi keamanan pangan (Pramuka Sadar Pangan Aman/Pramuka SAPA) Peningkatan kompetensi dan ketrampilan anggota Pramuka untuk menjadi fasilitator/kader keamanan pangan Pelaksanaan promosi keamanan pangan dan sosialisasi keamanan pangan Pembinaan keamanan pangan pada komunitas sekolah dan pedagang di lingkungan organisasi Pramuka sekolah termasuk pemantauan keamanan pangan di masyarakat 	Nihil			
8	Pemda Kabupaten Sarmi	16/12/2019	16/12/2024	Pengawasan Obat dan Makanan Terpadu	<ol style="list-style-type: none"> Pengawasan dan tindak lanjut hasil pengawasan Obat dan Makanan Pembinaan dan sertifikasi sarana produksi industri rumah tangga pangan Pengujian laboratorium untuk sampel obat Pemberian komunikasi, informasi dan edukasi kepada masyarakat Penguatan jejaring pengawasan keamanan pangan terpadu Pengawasan dan tindak lanjut program new initiative dalam rangka menjamin keamanan Obat dan Makanan 	Pemeriksaan sarana distribusi Obat dan Makanan bersama lintas sektor terkait	Pemeriksaan pada 33 sarana distribusi/pelayanan		
						Pembinaan sarana produksi dalam rangka sertifikasi produk	Pembinaan 1 sarana produksi dalam rangka sertifikasi produk		

Tabel 34A (Lanjutan)
Kerja Sama
Balai Besar POM di Jayapura
Tahun 2022

No	Mitra Kerja Sama	Tahun TTD	Tahun Berakhir	Judul Kerjasama	Ruang Lingkup Kerja Sama	Implementasi Kerja Sama	Output	Anggaran	Efektivitas
1	2	3	4	5	6	7	8	9	10
9	Pemda Kabupaten Kepulauan Yapen	23/02/2015	Seterusnya	Pengawasan Obat dan Makanan Terpadu	1. pengawasan dan tindak lanjut hasil pengawasan obat dan makanan 2. pembinaan dan sertifikasi sarana produksi industri rumah tangga pangan 3. pengujian laboratorium untuk sampel obat 4. pemberian komunikasi, informasi, dan edukasi kepada masyarakat 5. penguatan jejaring pengawasan keamanan pangan terpadu	Pengawasan Program Gerakan Keamanan Pangan Desa	Pemberian 1 paket Rapid Test Kit pengujian 4 BB berdasarkan surat permintaan dari Kepala Kelurahan Serui Kota		
						Pemeriksaan sarana distribusi Obat dan Makanan bersama lintas sektor terkait	Pemeriksaan pada 28 sarana distribusi/pelayanan Obat dan Makanan		
						Pembinaan sarana produksi dalam rangka sertifikasi produk	Pemeriksaan 2 sarana produksi		
10	Pemerintah Kabupaten Jayapura	24/04/2015	Seterusnya	Pengawasan Obat dan Makanan Terpadu	1. pengawasan dan tindak lanjut hasil pengawasan obat dan makanan 2. pembinaan dan sertifikasi sarana produksi industri rumah tangga pangan 3. pengujian laboratorium untuk sampel obat 4. pemberian komunikasi, informasi, dan edukasi kepada masyarakat 5. penguatan jejaring pengawasan keamanan pangan terpadu	Pengawasan Program Gerakan Keamanan Pangan Desa dan Pangan Jajanan Anak Sekolah	Pengawasan 1 Desa yang diintervensi Tahun 2021 Pengawasan 7 sekolah yang disertifikasi Keamanan PJAS Tahun 2021		
						Pemeriksaan sarana distribusi Obat dan Makanan bersama lintas sektor terkait	Pemeriksaan pada 71 sarana distribusi/pelayanan Obat dan Makanan		
						Pembinaan sarana produksi dalam rangka sertifikasi produk	Pembinaan 6 sarana produksi		

Tabel 34A (Lanjutan)
Kerja Sama
Balai Besar POM di Jayapura
Tahun 2022

No	Mitra Kerja Sama	Tahun TTD	Tahun Berakhir	Judul Kerjasama	Ruang Lingkup Kerja Sama	Implementasi Kerja Sama	Output	Anggaran	Efektivitas
1	2	3	4	5	6	7	8	9	10
11	Pemerintah Kabupaten Supiori	04/05/2015		Pengawasan Obat dan Makanan Terpadu	<ol style="list-style-type: none"> 1. pengawasan dan tindak lanjut hasil pengawasan obat dan makanan 2. pembinaan dan sertifikasi sarana produksi industri rumah tangga pangan 3. pengujian laboratorium untuk sampel obat 4. pemberian komunikasi, informasi, dan edukasi kepada masyarakat 5. penguatan jejaring pengawasan keamanan pangan terpadu 	Pemeriksaan sarana distribusi Obat dan Makanan bersama lintas sektor terkait	Pemeriksaan 21 sarana distribusi/pelayanan Obat dan Makanan		
12	Pemerintah Kabupaten Biak Numfor	09/06/2015		Pengawasan Obat dan Makanan Terpadu	<ol style="list-style-type: none"> 1. pengawasan dan tindak lanjut hasil pengawasan obat dan makanan 2. pembinaan dan sertifikasi sarana produksi industri rumah tangga pangan 3. pengujian laboratorium untuk sampel obat 4. pemberian komunikasi, informasi, dan edukasi kepada masyarakat 5. penguatan jejaring pengawasan keamanan pangan terpadu 	Pelaksanaan Program Gerakan Keamanan Pangan Desa dan Pasar Aman dari Bahan Berbahaya	Pelaksanaan Program Nasional Keamanan Pangan pada 1 Pasar, 2 Kampung, 6 sekolah		
						Pemeriksaan sarana distribusi Obat dan Makanan bersama lintas sektor terkait	Pemeriksaan 45 sarana distribusi/pelayanan Obat dan Makanan		
						Pembinaan sarana produksi dalam rangka sertifikasi produk	Pemeriksaan/pembinaan pada 8 sarana produksi		
							Pelaksanaan KIE	Pelaksanaan KIE Jajanan Sehat Kemasan Aman dan Higienis kepada 50 orang	

**Tabel 34A (Lanjutan)
Kerja Sama
Balai Besar POM di Jayapura
Tahun 2022**

No	Mitra Kerja Sama	Tahun TTD	Tahun Berakhir	Judul Kerjasama	Ruang Lingkup Kerja Sama	Implementasi Kerja Sama	Output	Anggaran	Efektivitas
1	2	3	4	5	6	7	8	9	10
13	Pemerintah Kabupaten Jayawijaya	14/09/2015		Pengawasan Obat dan Makanan Terpadu	1. pengawasan dan tindak lanjut hasil pengawasan obat dan makanan 2. pembinaan dan sertifikasi sarana produksi industri rumah tangga pangan 3. pengujian laboratorium untuk sampel obat 4. pemberian komunikasi, informasi, dan edukasi kepada masyarakat 5. penguatan jejaring pengawasan keamanan pangan terpadu	Pelaksanaan Program Gerakan Keamanan Pangan Desa dan Pasar Aman dari Bahan Berbahaya	Pelaksanaan Program Nasional Keamanan Pangan pada 2 Pasar, 1 Kampung, 6 sekolah		
						Pemeriksaan sarana distribusi Obat dan Makanan bersama lintas sektor terkait	Pemeriksaan 21 sarana distribusi/pelayanan Obat dan Makanan		
						Pembinaan sarana produksi dalam rangka sertifikasi produk	Pemeriksaan/pembinaan pada 2 sarana produksi		
							Pelaksanaan KIE	Pelaksanaan KIE Jajanan Sehat Kemasan Aman dan Higienis kepada 50 orang	
14	Pemerintah Kota Jayapura	05/03/2018	05/03/2023	Pengawasan Obat dan Makanan Terpadu	Pengawasan dan tindak lanjut hasil pengawasan obat dan makanan Pembinaan dan sertifikasi sarana produksi industri rumah tangga pangan Pengujian laboratorium untuk sampel obat Pemberian komunikasi, informasi dan edukasi kepada masyarakat Penguatan jejaring pengawasan keamanan dengan terpadu Pengawasan dan tindak lanjut program New Inisiatif dalam rangka menjamin keamanan obat dan makanan	Pengawasan Program Gerakan Keamanan Pangan Desa dan Pangan Jajanan Anak Sekolah	Pengawasan Program PJAS pada 7 sekolah yang disertifikasi PJAS pada Tahun 2021 Pengawasan Program Desa Pangan Aman yang diintervensi tahun 2021 (1 desa)		
						Pemeriksaan sarana distribusi Obat dan Makanan bersama lintas sektor terkait	Pemeriksaan 231 sarana distribusi/pelayanan Obat dan Makanan		
						Pembinaan sarana produksi dalam rangka sertifikasi produk	Pembinaan 18 sarana produksi		
							Pembinaan sarana produksi dalam rangka sertifikasi produk	Pemeriksaan/pendampingan pada 4 sarana produksi	

Tabel 34A (Lanjutan)
Kerja Sama
Balai Besar POM di Jayapura
Tahun 2022

No	Mitra Kerja Sama	Tahun TTD	Tahun Berakhir	Judul Kerjasama	Ruang Lingkup Kerja Sama	Implementasi Kerja Sama	Output	Anggaran	Efektivitas
1	2	3	4	5	6	7	8	9	10
15	Badan Narkotika Nasional Provinsi Papua	28/05/2018	28/05/2023	PENCEGAHAN DAN PEMBERANTASAN PENYALAHGUNAAN DAN PEREDARAN GELAP NARKOTIKA DAN PREKUSOR NARKOTIKA	<ol style="list-style-type: none"> 1. Deseminasi informasi dan advokasi tentang pencegahan dan pemberantasan penyalahgunaan dan peredaran gelap narkotika dan prekursor narkotika 2. Pembinaan dan pemberdayaan masyarakat anti penyalahgunaan dan peredaran gelap narkotika dan prekursor narkotika 3. Pelaksanaan sosialisasi program wajib lapor dan rehabilitasi bagi pecandu, penyalahguna dan korban penyalahgunaan narkotika dan prekursor narkotika 4. Tukar menukar informasi terkait pencegahan dan pemberantasan penyalahgunaan dan peredaran gelap narkotika dan prekursor narkotika dengan tetap memperhatikan kerahasiaan dan kepentingan negara 5. Peningkatan kompetensi dan kapasitas sumber daya manusia dibidang pencegahan dan pemberantasan penyalahgunaan dan peredaran gelap narkotika dan prekursor narkotika melalui penyelenggaraan pendidikan dan pelatihan 6. Melakukan pemusnahan sisa sampel ganja dan shabu-shabu 	Sosialisasi P4GN	Sosialisasi materi P4GN kepada masyarakat dan internal BBPOM melalui akun medsos BBPOM dan pada lobby kantor BBPOM di Jayapura		

Tabel 34B
Kerja Sama dan Penghargaan/Rekognisi
Balai Besar POM di Jayapura
Tahun 2022

No	Sertifikasi/Akreditasi	Satuan	Jumlah
1	2	3	4
1	PKS dengan Pengurus Daerah Ikatan Apoteker Indonesia Provinsi Papua terkait Dukungan Keprofesian Apoteker Dalam Perkuatan Sistem Pengawasan Obat dan Makanan	Dokumen	1
2	PKS dengan Politeknik Kesehatan Kemenkes Jayapura terkait Kerjasama di bidang Pendidikan, Penelitian dan Pengabdian Masyarakat dalam Rangka Peningkatan Mutu Kesehatan	Dokumen	1
3	PKS dengan PT POS Indonesia - Kantor POS Jayapura terkait Pengiriman surat dan paket	Dokumen	1
4	PKS dengan SMP Negeri 1 Jayapura terkait Perlindungan dari Bahaya Obat dan Makanan yang Tidak Memenuhi Ketentuan	Dokumen	1
5	PKS dengan SDN Inpres Perumnas II Waena terkait Penyuluhan tentang Keamanan, Mutu dan Gizi Pangan serta Penyebaran Informasi tentang Obat, Makanan, Narkotika, Psikotropika, Bahan Berbahaya dan Zat Adiktif Lainnya	Dokumen	1
6	Pencapaian Terbaik Ketiga Satuan Kerja dengan Kategori Transaksi Terbanyak Penggunaan Kartu Kredit Pemerintah (KKP) Tahun Anggaran 2022 Tingkat Satker Lingkup KPPN Jayapura	Penghargaan/ sertifikat	1
7	Unit Penyelenggara Pelayanan Publik Kategori "Sangat Baik" Tahun 2022 oleh Badan POM	Penghargaan/ sertifikat	1
8	Penghargaan atas Keaktifan PPNS BBPOM di Jayapura dalam Penegakan Hukum Tindak Pidana Bidang Obat dan Makanan di Provinsi Papua oleh Direktorat Reserse Kriminal Khusus Polda Papua	Penghargaan	1
9	Penghargaan atas Kerjasama dan Dukungan BBPOM Jayapura dalam upaya Pencegahan dan Pemberantasan Penyalahgunaan dan Peredaran Gelap Narkoba dan Prekursor Narkoba di Provinsi Papua oleh Direktorat Reserse Narkoba Polda Papua	Penghargaan	1

Tabel 35
Pengadaan Barang/Jasa
Balai Besar POM di Jayapura
Tahun 2022

No	Nama Kegiatan (Sub Komponen)	Nama Paket Pengadaan	Volume	Metode Pengadaan	Kode MAK	Pagu Anggaran	HPS	Mulai Pelaksanaan Pengadaan	Kontrak						
									No	Tanggal	Nilai	Jangka Waktu (Hari)	Pelaksana		
													Nama Pelaksana	NPWP	Alamat
1	2	3	4	5	6	7	8	9	10	11	12	13	14	15	16
1	Pemeliharaan Alat Laboratorium	Pemeliharaan Alat Laboratorium (DGU)	1	PL	6384.EBA.99 4.002G.523 121	Rp69.230.700	Rp69.230.700	16-Feb-22	PL.02.01.30A.3 0A5.02.22.37	16-Feb-22	Rp68.607.000	120 HK (16 Februari sd 15 Juni 2022)	PT DITEK JAYA	01.317.472.7-038.000	Kedoya Elok Plaza Blok DA 12 Jl. Panjang Kebon Jeruk Jakarta
2	Pemeliharaan Alat Laboratorium	Pemeliharaan Alat Laboratorium (HPLC)	1	PL	6384.EBA.99 4.002G.523 121	Rp60.256.350	Rp60.256.350	27-Mei-22	PL.02.01.30A.3 0A5.05.22.52	27-Mei-22	Rp60.256.350	120 HK (27 Mei sd 23 September 2022)	PT DITEK JAYA	01.317.472.7-038.000	Kedoya Elok Plaza Blok DA 12 Jl. Panjang Kebon Jeruk Jakarta
3	Pemeliharaan Alat Laboratorium	Pemeliharaan Alat Laboratorium (Microwave)	1	PL	6384.EBA.99 4.002G.523 121	Rp55.444.500	Rp55.444.500	27-Mei-22	PL.02.01.30A.3 0A5.05.22.50	27-Mei-22	Rp53.959.500	120 HK (27 Mei sd 23 September 2022)	PT BESHA ANALITIKA	01.949.698.3-043.000	Jl. Boulevard Barat Komp Gading Bukit Indah, Kelapa Gading Barat, Kelapa Gading, Jakarta Utara
4	Pemeliharaan Alat Laboratorium	Pemeliharaan Alat Laboratorium (Soxtherm)	1	PL	6384.EBA.99 4.002G.523 121	Rp. 53.689.000	Rp. 53.689.000	07-Jun-22	PL.02.01.30A.3 0A5.06.22.56	07-Jun-22	Rp. 53.689.000	30 HK (7 Juni sd 6 Juli 2022)	PT. ABADINUSA USAHA SEMESTA	01.544.203.8-073.000	Jl. Raden Salah 45 G Jakarta Pusat
5	Pengadaan Perangkat Pengolah Data dan Komunikasi (Alat Pengolah Data Jayapura)	Pengadaan Perangkat Pengolah Data dan Komunikasi (Alat Pengolah Data Jayapura)	1	PL	3165.CAN.0 01.051A.53 2111	Rp114.606.000	Rp114.606.000	24-Feb-22	PL.02.01.30A.3 0A5.02.22.43	24-Feb-22	Rp114.605.000	60 HK (24 Februari sd 24 April 2022)	PT Alpha Cipta Computindo	01.718.215.5-028.000	Jl. Kesehatan No 60 Kel. Petojo Selatan, Kec Gambir, Jakarta Pusat
6	Pengadaan Pemenuhan/peremajaan alat laboratorium (Refreshment Alat Laboratorium)	Pengadaan Pemenuhan/peremajaan alat laboratorium (Lemari Asam)	1	e Purchasing	3165.RAB.0 01.051A.53 2111	Rp. 334.375.000	Rp295.000.000	22-Jul-22	PL.02.05.30A.3 0A5.07.22.65	22-Jul-22	Rp295.000.000	75 hari Kalender (22 Juli 2022 - 4 Oktober 2022)	PT Esco Farma Lab	82.296.092.8-411.000	Taman Tekno BSD Blok H6 No 10, Setu, Tangerang Selatan, Banten

Tabel 35 (Lanjutan)
Pengadaan Barang/Jasa
Balai Besar POM di Jayapura
Tahun 2022

No	Nama Kegiatan (Sub Komponen)	Nama Paket Pengadaan	Volume	Metode Pengadaan	Kode MAK	Pagu Anggaran	HPS	Mulai Pelaksanaan Pengadaan	Kontrak						
									No	Tanggal	Nilai	Jangka Waktu (Hari)	Pelaksana		
													Nama Pelaksana	NPWP	Alamat
1	2	3	4	5	6	7	8	9	10	11	12	13	14	15	16
7	Pengadaan Pemenuhan/peremajaan alat laboratorium (Refreshment Alat Laboratorium)	Pengadaan Pemenuhan/peremajaan alat laboratorium (Makropipet)	1	e Purchasing	3165.RAB.01.051A.532111	Rp. 52.130.000	Rp. 52.130.000	15-Agu-22	PL.02.05.30A.30A5.08.22.81	15-Agu-22	Rp. 52.130.000	60 hari Kalender (15 Agustus 2022 - 13 Oktober 2022)	PT. Abadinusa Usahasemesta	01.554.203.8-073.000	Jl. Raden Saleh No. 45 G, Cikini - Menteng
8	Pengadaan Kendaraan Bermotor (Mobil operasional)	Pengadaan Kendaraan Bermotor (Mobil operasional)	1	e Purchasing	3165.CAB.02.051A.532111	Rp. 336.950.000	Rp324.398.000	18-Feb-22	PL.02.05.30A.30A5.02.22.40	18-Feb-22	Rp324.398.000	30 hari Kalender (18 Februari sd 19 Maret 2022)	PT Bosowa Berlian Motor Jayapura	01.125.541.1-812.000	Jl. Raya Abepura No 59 Kotaraja Jayapura
9	Pengadaan Pembelian Rapid teskit (lengkap)	Pengadaan Pembelian Rapid teskit (lengkap)	1	PL	3165.QDB.02.051D.521211	Rp59.940.000	Rp59.940.000	28-Jul-22	PL.02.01.30A.30A5.07.22.72	28-Jul-22	Rp59.940.000	60 Hari Kalender (28 Juli 2022 - 25 September 2022)	PT. Cahaya Prima Lestari	02.465.46.8-432.000	Jl. Pangandaran Raya No 51 Sepanjang Raya, Rawa Lumbu, Bekasi
10	Pengadaan Rapid teskit kimia	Pengadaan Rapid teskit kimia	1	PL	3165.QDB.01.052B.521211	Rp53.280.000	Rp53.280.000	28-Jul-22	PL.02.01.30A.30A5.07.22.68	28-Jul-22	Rp53.280.000	60 Hari Kalender (28 Juli 2022 - 25 September 2022)	PT. Cahaya Prima Lestari	02.465.46.8-432.000	Jl. Pangandaran Raya No 51 Sepanjang Raya, Rawa Lumbu, Bekasi
11	Pengadaan Pengujian Laboratorium Sampel Obat	Pengadaan Pengujian Laboratorium Sampel Obat	1	Tender	3165.QJA.005.053A.521811	Rp518.450.000	Rp454.323.000	14-Jul-22	PL.02.03.30A.30A5.07.22.62	14-Jul-22	Rp454.323.000	170 Hari Kalender (14 Juli 2022 - 30 desember 2022)	CV. Anugrah Cahaya Abadi	31.729.425.4-122.000	Jl. Menteng 7 Gg. Duma No 4A Medan
12	Pengadaan Sampel Makanan	Pengadaan Sampel Makanan	1	Tender	3165.QJA.001.055A.521811	Rp317.913.000	Rp278.404.650	02-Agu-22	PL.02.03.30A.30A5.08.22.74.	02-Agu-22	Rp278.404.650	150 Hari Kalender (2 agustus 2022 - 29 desember 2022)	CV. Anugrah Cahaya Abadi	31.729.425.4-122.000	Jl. Menteng 7 Gg. Duma No 4A Medan

Tabel 35 (Lanjutan)
Pengadaan Barang/Jasa
Balai Besar POM di Jayapura
Tahun 2022

No	Nama Kegiatan (Sub Komponen)	Nama Paket Pengadaan	Volume	Metode Pengadaan	Kode MAK	Pagu Anggaran	HPS	Mulai Pelaksanaan Pengadaan	Kontrak						
									No	Tanggal	Nilai	Jangka Waktu (Hari)	Pelaksana		
													Nama Pelaksana	NPWP	Alamat
1	2	3	4	5	6	7	8	9	10	11	12	13	14	15	16
13	Pengadaan Pakaian Seragam Dinas Pegawai dan Pakaian Seragam Pramubakti	Pengadaan Pakaian Seragam Dinas Pegawai dan Pakaian Seragam Pramubakti	1	PL	6384.EBA.99 4.002G.522 191	Rp70.070.000	Rp70.049.800	31-Mei-22	PL.02.01.30A.3 0A5.05.22.54	31-Mei-22	Rp70.049.800	60 Hari (31 Mei sd 29 Juli 2022)	CV. RAMA TAYLOR	76.990.458.2-952.000	Jl. Kamkey Lampu Merah Kelurahan Awiyo Distrik Abepura
14	Pengadaan Suku Cadang	Pengadaan Suku Cadang	1	Tender	3165.PDD.0 01.054E.523 123	Rp229.712.000	Rp229.711.636	01-Jul-22	PL.02.04.30A.3 0A5.07.22.59	01-Jul-22	Rp229.711.636	120 Hari kalender (1 Juli - 28 Oktober 2022)	PT.Emy Chemlab Perdana	71.321.344.5-043.000	Jl. Boulevard Raya Blok WD 2/11, RT/RW : 011/016 Kelapa Gading, Jakarta Utara
15	Biaya Angkut Mobling Ke Loka Merauke	Biaya Angkut Mobling Ke Loka Merauke	1	PL	3165.CAB.0 02.051B.52 1219	Rp. 74.150.000	Rp. 72.214.300	10-Agu-22	PL.02.01.30A.3 0A5.08.22.79	10-Agu-22	Rp. 72.214.300	60 Hari Kalender (10 Agustus 2022 - 8 Oktober 2022)	PT OSNER JAYA EXPRESS	73.764.928.5-952.000	Jl. Yabaso No 3 Kompleks Cargo Bandara Sentani Kelurahan Sentani Kota Distrik Sentani Kabupaten Jayapura Papua
16	Pembangunan/ renovasi gedung dan bangunan (Renovasi Ruang Pelayanan Publik)	Pembangunan/ renovasi gedung dan bangunan (Renovasi Ruang Pelayanan Publik)	1	PL	3165.CBV.0 01.051A.53 3121	Rp69.949.500	Rp69.949.500	24-Mei-22	PL.02.01.30A.3 0A5.05.22.48	24-Mei-22	Rp69.949.500	45 HK (24 Mei sd 7 Juli 2022)	CV TUJUH BELAS MARET	02.339.767.2-952.000	Perum Jaya Asri Blok AE 32 Jayapura
17	Pengadaan Paket teskit	Pengadaan Paket teskit	1	PL	3165.QDB.0 01.052E.521 211	Rp66.600.000	Rp66.600.000	14-Sep-22	PL.02.01.30A.3 0A5.09.22.84	14-Sep-22	Rp66.600.000	60 Hari Kalender (14 september 2022 - 12 November 2022)	PT. Cahaya Prima Lestari	02.465.46.8-432.000	Jl. Pangandaran Raya No 51 Sepanjang Raya, Rawa Lumbu, Bekasi

Tabel 35 (Lanjutan)
Pengadaan Barang/Jasa
Balai Besar POM di Jayapura
Tahun 2022

No	Nama Kegiatan (Sub Komponen)	Nama Paket Pengadaan	Volume	Metode Pengadaan	Kode MAK	Pagu Anggaran	HPS	Mulai Pelaksanaan Pengadaan	Kontrak						
									No	Tanggal	Nilai	Jangka Waktu (Hari)	Pelaksana		
													Nama Pelaksana	NPWP	Alamat
1	2	3	4	5	6	7	8	9	10	11	12	13	14	15	16
18	Optimalisasi Renovasi Ruang Pelayan Publik	Optimalisasi Renovasi Ruang Pelayan Publik	1	PL	3165.CBV.01.051C.532111	Rp78.715.000	Rp52.839.330	21-Sep-22	PL.02.01.30A.30A5.95.22.86	21-Sep-22	Rp52.839.330	10 Hari Kalender (21 september 2022 - 30 september 2022)	CV TUJUH BELAS MARET	02.339.767.2-952.000	Perum Jaya Asri Blok AE 32 Jayapura
19	Pemeliharaan Gedung kantor BBPOM di Jayapura	Pemeliharaan Gedung kantor BBPOM di Jayapura Berupa Pengecatan Atap	1	PL	6384.EBA.994.002A.523111	Rp111.000.000	Rp111.000.000	27-Okt-22	PL.02.01.30A.30A5.10.22.93	27-Okt-22	Rp111.000.000	60 Hari Kalender (27 Oktober 2022 - 25 Desember 2022)	CV. Ardika Putra Persada	01.499.224.2-952.000	Jl. Sumatera Dok II Bawah Jayapura
20	Biaya Paket Meeting Peningkatan Kompetensi Pegawai dalam Pelaksanaan Pelayanan Publik	Biaya Paket Meeting Peningkatan Kompetensi Pegawai dalam Pelaksanaan Pelayanan Publik	1	PL	3165.BAH.01.052G.524119	Rp144.192.000	Rp144.192.000	06-Des-22	PL.02.01.30A.30A5.12.22.97	06-Des-22	Rp144.192.000	10 Hari Kalender (6 - 15 Desember 2022)	PT. Sentani Garden Hotel	01.615.621.8.952-000	Jl. Raya Sentani Hawaii Sentani Kota Sentani Kabupaten Jayapura Papua
21	Pemeliharaan Alat Laboratorium	Pemeliharaan Alat Laboratorium (HPLC Pangan)	1	PL	6384.EBA.994.002G.523121	Rp64.211.280	Rp64.211.280	06-Des-22	PL.02.01.30A.30A5.12.22.95	06-Des-22	Rp64.211.280	25 HK (6 Desember sd 30 Desember 2022)	PT KROMTEKINDO UTAMA	01.680.375.1-013.000	Jl. RC. Veteran No 9 RT. 008 RW. 010 Bintara, Pesangrahan, Jakarta Selatan

Tabel 35 (Lanjutan)
Pengadaan Barang/Jasa
Balai Besar POM di Jayapura
Tahun 2022

No	Nama Kegiatan (Sub Komponen)	Nama Paket Pengadaan	Nomor dan Tanggal Adendum	Nilai Adendum	Fisik Pekerjaan			Keuangan (SPM)			Keuangan (SP2D)			Realisasi Anggaran	Kendala	Rencana Tindak Lanjut
					%	No/ Tgl PHO	No/ Tgl FHO (Serah Terima Hasil)	No	Tanggal	Nilai	No	Tanggal	Nilai			
1	2	3	17	18	19	20	21	22	23	24	25	26	27	28	29	30
1	Pemeliharaan Alat Laboratorium	Pemeliharaan Alat Laboratorium (DGU)	PL.02.01.30A.30A.5.05.22.45	Rp69.230.700	100%	15-Jun-22	PL.02.01.30A.30A5.06.22.197	00190A	24/06/2022	Rp69.230.700	220631303002124	27/06/2022	Rp61.122.600	Rp69.230.700	-	-
2	Pemeliharaan Alat Laboratorium	Pemeliharaan Alat Laboratorium (HPLC)	-	Rp60.256.350	100%	27-Jul-22	PL.02.01.30A.30A5.07.22.236	00259A	28/07/2022	Rp60.256.350	220631303002640	29/07/2022	Rp53.199.300	Rp60.256.350	-	-
3	Pemeliharaan Alat Laboratorium	Pemeliharaan Alat Laboratorium (Microwave)	-	Rp53.959.500	100%	21-Jul-22	PL.02.01.30A.30A5.05.22.50	00240A	26/07/2022	Rp55.444.500	220631304003497	27/07/2022	Rp48.951.000	Rp55.444.500	-	-
4	Pemeliharaan Alat Laboratorium	Pemeliharaan Alat Laboratorium (Soxtherm)	-	Rp. 53.689.000	100%	06-Jul-22	PL.02.01.30A.30A5.07.22.216	00239A	25/07/2022	Rp53.689.000	220631304003498	27/07/2022	Rp47.401.099	Rp. 53.689.000	-	-
5	Pengadaan Perangkat Pengolah Data dan Komunikasi (Alat Pengolah Data Jayapura)	Pengadaan Perangkat Pengolah Data dan Komunikasi (Alat Pengolah Data Jayapura)	-	Rp114.605.000	100%	25-Mar-22	PL.02.01.30A.30A5.03.22.116	00070A	31/03/2022	Rp114.605.000	220631304000889	31/03/2022	Rp102.623.569	Rp114.605.000	-	-
6	Pengadaan Pemenuhan/peremajaan alat laboratorium (Refreshment Alat Laboratorium)	Pengadaan Pemenuhan/peremajaan alat laboratorium (Lemari Asam)	-	Rp295.000.000	100%	03-Okt-22	PL.02.05.30A.30A5.10.22.338	00369A	13/10/2022	Rp295.000.000	220631304005470	17/10/2022	Rp261.779.280	Rp295.000.000	-	-

Tabel 35 (Lanjutan)
Pengadaan Barang/Jasa
Balai Besar POM di Jayapura
Tahun 2022

No	Nama Kegiatan (Sub Komponen)	Nama Paket Pengadaan	Nomor dan Tanggal Adendum	Nilai Adendum	Fisik Pekerjaan			Keuangan (SPM)			Keuangan (SP2D)			Realisasi Anggaran	Kendala	Rencana Tindak Lanjut
					%	No/ Tgl PHO	No/ Tgl FHO (Serah Terima Hasil)	No	Tanggal	Nilai	No	Tanggal	Nilai			
1	2	3	17	18	19	20	21	22	23	24	25	26	27	28	29	30
7	Pengadaan Pemenuhan/peremajaan alat laboratorium (Refreshment Alat Laboratorium)	Pengadaan Pemenuhan/peremajaan alat laboratorium (Makropipet)	-	Rp. 52.130.000	100%	30-Agu-22	PL.02.05.30A.30 A5.08.22.288	00309A	05/09/2022	Rp52.130.000	220631304004389	07/09/2022	Rp46.259.505	Rp. 52.130.000	-	-
8	Pengadaan Kendaraan Bermotor (Mobil operasional)	Pengadaan Kendaraan Bermotor (Mobil operasional)	-	Rp324.398.000	100%	15-Mar-22	PL.02.05.30A.30 A5.03.22.109	00054A	21/03/2022	Rp324.398.000	220631304000740	22/03/2022	Rp294.508.664	Rp324.398.000	-	-
9	Pengadaan Pembelian Rapid teskit (lengkap)	Pengadaan Pembelian Rapid teskit (lengkap)	-	Rp59.940.000	100%	25-Agu-22	PL.02.01.30A.30 A5.08.22.270	00301A	30/08/2022	Rp59.940.000	220631301010970	01/09/2022	Rp53.190.000	Rp59.940.000	-	-
10	Pengadaan Rapid teskit kimia	Pengadaan Rapid teskit kimia	-	53.280.000	100%	25-Agu-22	PL.02.01.30A.30 A5.08.22.274	00300A	30/08/2022	Rp53.280.000	220631301010969	01/09/2022	Rp47.280.000	Rp53.280.000	-	-
11	Pengadaan Pengujian Laboratorium Sampel Obat	Pengadaan Pengujian Laboratorium Sampel Obat	-	Rp454.323.000	75,38%	21-Okt-22	PL.02.03.30A.30 A5.10.22.345	00399A	27/10/2022	Rp227.161.500	220631302010216	28/10/2022	Rp201.580.250	Rp454.323.000	-	-
					100%	22-Des-22	PL.02.03.30A.30 A5.12.22.404	00528A	23/12/2022	Rp227.161.500	220631302014547	27/12/2022	Rp201.580.250		-	-
12	Pengadaan Sampel Makanan	Pengadaan Sampel Makanan	-	Rp278.404.650	71,39%	21-Okt-22	PL.02.03.30A.30 A5.10.22.349	00388A	26/10/2022	Rp139.202.325	220631302010149	27/10/2022	Rp123.526.387	Rp278.404.650	-	-

Tabel 35 (Lanjutan)
Pengadaan Barang/Jasa
Balai Besar POM di Jayapura
Tahun 2022

No	Nama Kegiatan (Sub Komponen)	Nama Paket Pengadaan	Nomor dan Tanggal Adendum	Nilai Adendum	Fisik Pekerjaan			Keuangan (SPM)			Keuangan (SP2D)			Realisasi Anggaran	Kendala	Rencana Tindak Lanjut
					%	No/ Tgl PHO	No/ Tgl FHO (Serah Terima Hasil)	No	Tanggal	Nilai	No	Tanggal	Nilai			
1	2	3	17	18	19	20	21	22	23	24	25	26	27	28	29	30
13	Pengadaan Pakaian Seragam Dinas Pegawai dan Pakaian Seragam Pramubakti	Pengadaan Pakaian Seragam Dinas Pegawai dan Pakaian Seragam Pramubakti	-	Rp70.049.800	100%	28-Jul-22	PL.02.01.30A.30 A5.07.22.245	00260A	28/07/2022	Rp70.049.800	220631304003547	29/07/2022	Rp61.845.769	Rp70.049.800	-	-
14	Pengadaan Suku Cadang	Pengadaan Suku Cadang	-	Rp229.711.636	65%	29-Agu-22	PL.02.04.30A.30 A5.08.22.284	00303A	05/09/2022	Rp114.855.818	220631301011368	06/09/2022	Rp101.921.604	Rp229.711.636	-	-
					100%	25-Okt-22	PL.02.04.30A.30 A5.10.22.353	00401A	27/10/2022	Rp114.855.818	220631301014472	28/10/2022	Rp101.921.604		-	-
15	Biaya Angkut Mobling Ke Loka Merauke	Biaya Angkut Mobling Ke Loka Merauke	-	Rp. 72.214.300	100%	01-Sep-22	PL.02.01.30A.30 A5.09.22.299	00316A	12/09/2022	Rp72.214.300	220631303003294	12/09/2022	Rp70.000.014	Rp. 72.214.300	-	-
16	Pembangunan/ renovasi gedung dan bangunan (Renovasi Ruang Pelayanan Publik)	Pembangunan/ renovasi gedung dan bangunan (Renovasi Ruang Pelayanan Publik)	-	Rp69.949.500	100%	22-Jun-22	PL.02.01.30A.30 A5.06.22.202	00192A	24/06/2022	Rp69.949.500	220631304002774	27/06/2022	Rp61.914.761	Rp69.949.500	-	-
17	Pengadaan Paket teskit	Pengadaan Paket teskit	-	Rp66.600.000	100%	26-Sep-22	PL.02.01.30A.30 A5.09.22.325	00339A	27/09/2022	Rp66.600.000	220631301012570	27/09/2022	Rp59.100.000	Rp66.600.000	-	-

Tabel 35 (Lanjutan)
Pengadaan Barang/Jasa
Balai Besar POM di Jayapura
Tahun 2022

No	Nama Kegiatan (Sub Komponen)	Nama Paket Pengadaan	Nomor dan Tanggal Adendum	Nilai Adendum	Fisik Pekerjaan			Keuangan (SPM)			Keuangan (SP2D)			Realisasi Anggaran	Kendala	Rencana Tindak Lanjut
					%	No/ Tgl PHO	No/ Tgl FHO (Serah Terima Hasil)	No	Tanggal	Nilai	No	Tanggal	Nilai			
1	2	3	17	18	19	20	21	22	23	24	25	26	27	28	29	30
18	Optimalisasi Renovasi Ruang Pelayan Publik	Optimalisasi Renovasi Ruang Pelayan Publik	-	Rp52.839.330	100%	28-Sep-22	PL.02.01.30A.30 A5.09.22.321	00340A	29/09/2022	Rp52.839.330	220631304004983	29/09/2022	Rp46.888.955	Rp52.839.330	-	-
19	Pemeliharaan Gedung kantor BBPOM di Jayapura	Pemeliharaan Gedung kantor BBPOM di Jayapura Berupa Pececatan Atap	-	Rp111.000.000	100%	19-Des-22	PL.02.01.30A.30 A5.12.22.387	00526A	21/12/2022	Rp111.000.000	220631304007570	23/12/2022	Rp98.000.000	Rp111.000.000	-	-
20	Biaya Paket Meeting Peningkatan Kompetensi Pegawai dalam Pelaksanaan Pelayanan Publik	Biaya Paket Meeting Peningkatan Kompetensi Pegawai dalam Pelaksanaan Pelayanan Publik	-	Rp144.192.000	100%	12-Des-22	PL.02.01.30A.30 A5.12.22.382	00524A	20/12/2022	Rp144.192.000	220631303005584	22/12/2022	Rp141.308.160	Rp144.192.000	-	-
21	Pemeliharaan Alat Laboratorium	Pemeliharaan Alat Laboratorium (HPLC Pangan)	-	Rp64.211.280	100%	20-Des-22	PL.02.01.30A.30 A5.12.22.391	00525A	21/12/2022	Rp64.211.280	220631304007574	23/12/2022	Rp56.925.280	Rp64.211.280	-	-

Tabel 36
Laporan Realisasi Anggaran
Balai Besar POM di Jayapura
Tahun 2022

NO	SUMBER ANGGARAN	BELANJA PEGAWAI (RP)		BELANJA BARANG (RP)		BELANJA MODAL (RP)		TOTAL	
		PAGU	REALISASI	PAGU	REALISASI	PAGU	REALISASI	PAGU	REALISASI
1	2	3	4	5	6	7	8	9	10
1	Rupiah Murni (RM)	11.300.000.000	11.194.192.240	11.405.775.000	11.327.195.953	1.045.572.000	993.231.570	23.751.347.000	23.514.619.763
2	PNP			1.781.954.000	1.772.377.648			1.781.954.000	1.772.377.648
TOTAL		11.300.000.000	11.194.192.240	13.187.729.000	13.099.573.601	1.045.572.000	993.231.570	25.533.301.000	25.286.997.411

Tabel 37
Laporan Penerimaan PNBP
Balai Besar POM di Jayapura
Tahun 2022

No.	UPT	Target Penerimaan PNBP	Realisasi Penerimaan PNBP	Persentase
1	2	3	4	5=4/3 x 100%
1	Balai Besar POM di Jayapura	Rp210.345.000	Rp363.650.000	172,88%
TOTAL		Rp210.345.000	Rp363.650.000	1,73

Tabel 38
Data Hasil Penilaian Terkait Fungsi Dukungan Manajemen
Balai Besar POM di Jayapura
Tahun 2022

No.	UPT	Target	Realisasi	Persentase
1	2	3	4	$5=4/3 \times 100\%$
1	Nilai Hasil Evaluasi Pelaksanaan Pembangunan ZI	86,8	90,05	103,74%
2	Nilai Hasil Evaluasi SAKIP	82,2	78,25	95,19%
3	Nilai Pengelolaan Kearsipan	80,27	90,36	112,57%
4	Nilai Kualitas Pengelolaan Barang dan Jasa	83,33	80	96,00%
5	Nilai Pengelolaan Barang Milik Negara	79	84	106,33%
6	Indeks Profesionalitas ASN	84,4	85,4	101,18%
TOTAL		496	508	102,42%

Tabel 39
Data Produk Obat dan Makanan Beredar
Balai Besar POM di Jayapura
Tahun 2022

No.	Provinsi	Komoditi	Jumlah Produk Terdaftar Beredar (Berdasarkan NIE)
1	2	3	4
1	Papua	Obat	2358
2	Papua	Obat Tradisional	911
3	Papua	Obat Kuasi	181
4	Papua	Suplemen Kesehatan	565
5	Papua	Kosmetik	7133
6	Papua	Pangan	4986



1500533
HALO BPOM
 SMS : 081219995333
 EMAIL : halo@bbpom@pom.go.id
 @HaloBPOM1500533



082217727111
 @bbpom_jayapura
 bbpomjayapura
 BBPOM Di Jayapura
 bpm_jayapura@pom.go.id
 (0967) 5186777
 BBPOM Jayapura